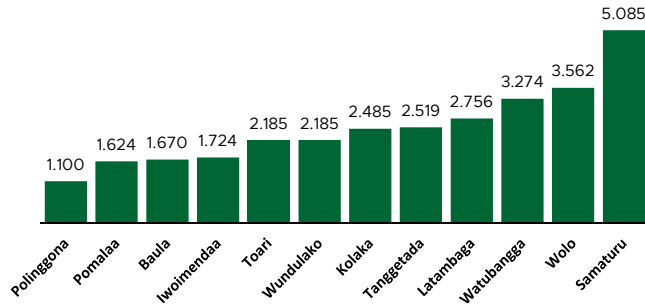


Jumlah Usaha Pertanian Perorangan di Kabupaten Kolaka 2023

Jumlah Unit Usaha Pertanian Perorangan terbesar berada di Kecamatan Samaturu sebanyak 5.085 unit (16,86%), disusul Kecamatan Wolo sebanyak 3.562 unit (11,81%) dan Kecamatan Watubangga sebanyak 3.274 unit (10,85%), sedangkan yang terkecil berada di Kecamatan Polinggona sebanyak 1.100 unit (3,65%)



Petani Gurem di Kabupaten Kolaka 2023

4.668 orang

Dari 5 petani, 1 petani merupakan petani gurem.



Populasi Ternak Sapi dan Kerbau di Kabupaten Kolaka 2023



Sapi
14.416
ekor

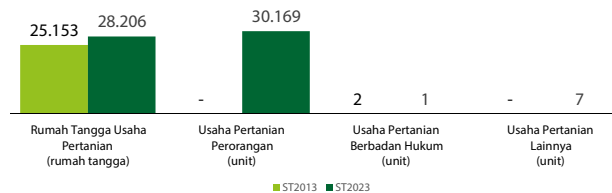


Kerbau
169
ekor

Sepuluh Komoditas Terbanyak yang Diusahakan oleh Usaha Pertanian Perorangan (UTP) di Kabupaten Kolaka 2023

- 1 Cengkeh
- 2 Kakao
- 3 Kelapa
- 4 Sapi Potong
- 5 Padi Sawah Hibrida
- 6 Padi Sawah Inbrida
- 7 Ayam Kampung Biasa
- 8 Kelapa Sawit
- 9 Durian Lainnya
- 10 Lada

Perbandingan Antarsensus



Jumlah Usaha Pertanian Perorangan (UTP) di Kabupaten Kolaka pada tahun 2023 sebanyak 30.169 unit. Jumlah Perusahaan Pertanian Berbadan Hukum (UPB) di Kabupaten Kolaka sebanyak 1 unit, berkurang 1 unit (turun 50,00 persen) dari tahun 2013, dan jumlah Usaha Pertanian Lainnya (UTL) di Kabupaten Kolaka sebanyak 7 unit, bertambah 7 unit (naik 7 unit) dari tahun 2013 yang tidak memiliki UTL. Sementara itu, jumlah Rumah Tangga Usaha Pertanian (RTUP) hasil ST2023 di Kabupaten Kolaka sebanyak 28.206 rumah tangga, naik 12,14 persen dibandingkan tahun 2013.

*tidak tersedia data UTP dan UTL untuk kegiatan ST2013 Kabupaten Kolaka



**BADAN PUSAT STATISTIK
KABUPATEN KOLAKA**

Jl. Pahlawan No. 75, Kolaka 93511
(0405) 232 1031
<https://kolakab.bps.go.id>
bps7404@bps.go.id



scan me!

HASIL PENCACAHAN LENGKAP SENSUS PERTANIAN 2023 KABUPATEN KOLAKA

TAHAP I



ST2023
SENSUS PERTANIAN



**BADAN PUSAT STATISTIK
KABUPATEN KOLAKA**

HASIL PENCACAHAN LENGKAP SENSUS PERTANIAN 2023 - TAHAP I KABUPATEN KOLAKA

Jumlah Rumah Tangga Usaha Pertanian (RTUP)

28.206
rumah tangga

Naik 12,14% dari Sensus Pertanian 2013

Jumlah Usaha Pertanian Perorangan (UTP)

30.169
unit

-

Jumlah Usaha Pertanian Berbadan Hukum (UPB)

1 unit

Turun 50,00% dari
Sensus Pertanian 2013

Jumlah Usaha Pertanian Lainnya (UTL)

7 unit

-

ST 2023 SENSUS PERTANIAN

(dalam rumah tangga)

6.180
(21,91%)



Tanaman
Pangan

4.598
(16,30%)



Hortikultura

21.583
(76,52%)



Perkebunan

6.994
(24,80%)



Peternakan

3.056
(10,83%)



Perikanan

961
(3,41%)



Kehutanan

297
(1,05%)



Jasa
Pertanian

6.410
(21,25%)

4.723
(15,66%)

22.756
(75,43%)


7.133
(23,64%)

3.246
(10,76%)

975
(3,23%)

299
(0,99%)

(dalam unit)



Urban Farming

Rumah Tangga
Usaha Pertanian

8

rumah tangga

Usaha
Pertanian
Perorangan

8

unit

**Petani
Milennial**
Umur 19–39 Tahun

Jumlah
7.690 orang

27,39%
dari jumlah petani

Catatan: -Satu Rumah Tangga Usaha Pertanian (RTUP) dapat terdiri atas satu Usaha Pertanian Perorangan (UTP) atau lebih.
-Satu RTUP dan UTP dapat mengusahakan lebih dari satu subsektor usaha pertanian, sehingga jumlah unit RTUP dan UTP di Sektor Pertanian bukan merupakan penjumlahan dari masing-masing subsektor.