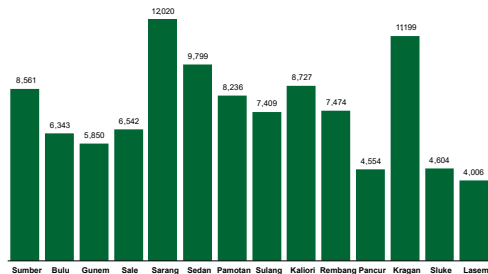


Jumlah Usaha Pertanian Perorangan di Kabupaten Rembang 2023

Jumlah Unit Usaha Pertanian Perorangan terbesar berada di Kecamatan Sarang sebanyak 12.020 unit (11,41%), disusul Kecamatan Kragan sebanyak 11.199 unit (10,63%) dan Kecamatan Sedan sebanyak 9.799 unit (9,30%), sedangkan yang terkecil berada di Kecamatan Lasem sebanyak 4.006 unit (3,80%).



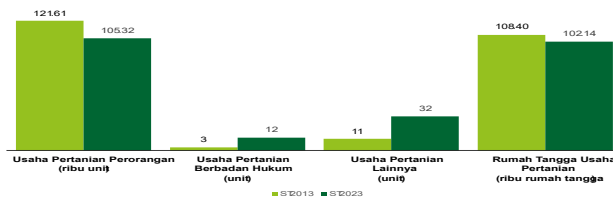
Petani Gurem di Kabupaten Rembang 2023

63.904 orang

Dari 10 petani, 6 petani merupakan petani gurem.



Perbandingan Antarsensus



Jumlah Usaha Pertanian Perorangan (UTP) sebanyak 105.324 unit, turun 13,39 persen dari tahun 2013. Jumlah Perusahaan Pertanian Berbadan Hukum (UPB) sebanyak 12 unit, bertambah 8 unit (naik 300 persen) dari tahun 2013, dan jumlah Usaha Pertanian Lainnya (UTL) sebanyak 32 unit, bertambah 21 unit (naik 190,91 persen) dari tahun 2013. Sementara itu, jumlah Rumah Tangga Usaha Pertanian (RTUP) hasil ST2023 di Kabupaten Rembang sebanyak 102.144 rumah tangga, turun 5,77 persen dibandingkan tahun 2013.

Populasi Ternak Sapi dan Kerbau di Kabupaten Rembang 2023



Sapi Potong
105.993
ekor



Kerbau
40
ekor

Sepuluh Komoditas Terbanyak yang Diusahakan oleh Usaha Pertanian Perorangan (UTP) di Kabupaten Rembang 2023



Sapi Potong



Padi Sawah Inbrida



Jagung Hibrida



Ayam Kampung Biasa



Padi Sawah Hibrida



Kambing Potong



Jati



Tembakau



Tebu



Mangga Arumanis



**BADAN PUSAT STATISTIK
KABUPATEN REMBANG**

Jl. Pemuda Km. 1 Rembang - Jawa Tengah
(0295) 691040
<https://rembangkab.bps.go.id>
bps3317@bps.go.id



scan me!

HASIL PENCACAHAN LENGKAP SENSUS PERTANIAN 2023 KABUPATEN REMBANG

TAHAP I



ST 2023
SENSUS PERTANIAN



**BADAN PUSAT STATISTIK
KABUPATEN REMBANG**

HASIL PENCACAHAN LENGKAP SENSUS PERTANIAN 2023 - TAHAP I KABUPATEN REMBANG

**Jumlah Rumah Tangga
Usaha Pertanian (RTUP)** **102.144**
rumah tangga

📉 Turun 5,77% dari Sensus Pertanian 2013

**Jumlah Usaha Pertanian
Perorangan (UTP)** **105.324**
unit

📉 Turun 13,39% dari Sensus Pertanian 2013

**Jumlah Usaha
Pertanian Berbadan
Hukum (UPB)**

12 unit

📈 Naik 300% dari
Sensus Pertanian 2013

**Jumlah Usaha
Pertanian Lainnya
(UTL)**

32 unit

📈 Naik 190,91% dari
Sensus Pertanian 2013

ST 2023
SENSUS PERTANIAN

(dalam rumah tangga)

69.041
(67,59%)



Tanaman
Pangan

69.778
(66,25%)

23.754
(23,26%)



Hortikultura

23.966
(22,75%)

16.812
(16,46%)



Perkebunan

16.981
(16,12%)

72.078
(70,57%)



Peternakan

73.043
(69,35%)

9.977
(9,77%)



Perikanan

10.486
(9,96%)

17.978
(17,60%)



Kehutanan

18.088
(17,17%)

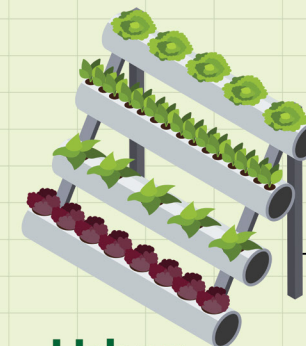
1.583
(1,55%)



Jasa
Pertanian

1.591
(1,51%)

(dalam unit)



**Urban
Farming**

Rumah Tangga
Usaha Pertanian

27
rumah tangga

Usaha
Pertanian
Perorangan

27
unit



**Petani
Milenial**
Umur 19–39 Tahun

Jumlah
18.346 orang

19,23%
dari jumlah petani

Catatan: Satu unit usaha pertanian perorangan dapat mengusahakan lebih dari satu subsektor usaha pertanian, sehingga jumlah unit usaha pertanian perorangan di Sektor Pertanian bukan merupakan penjumlahan dari masing-masing subsektor.