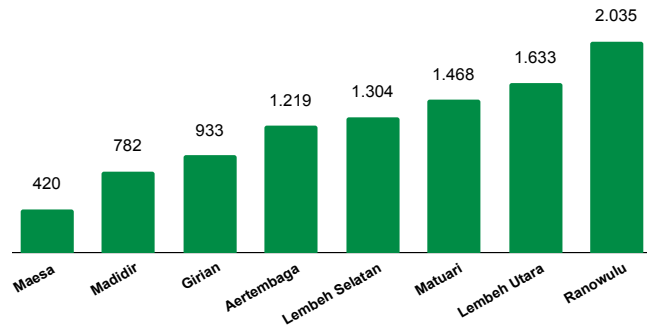


Jumlah Usaha Pertanian Perorangan di Kota Bitung 2023

Jumlah Unit Usaha Pertanian Perorangan terbesar berada di Kecamatan Ranowulu sebanyak 2.035 unit (20,78%), disusul Kecamatan Lembih Utara sebanyak 1.633 unit (16,67%) dan Kecamatan Matuari sebanyak 1.468 unit (14,99%), sedangkan yang terkecil berada di Kecamatan Maesa sebanyak 420 unit (4,29%).



Petani Gurem di Kota Bitung 2023

4.200 orang

Dari 2 petani, 1 petani merupakan petani gurem.



Populasi Ternak Sapi dan Kerbau di Kota Bitung 2023



Sapi
478
ekor

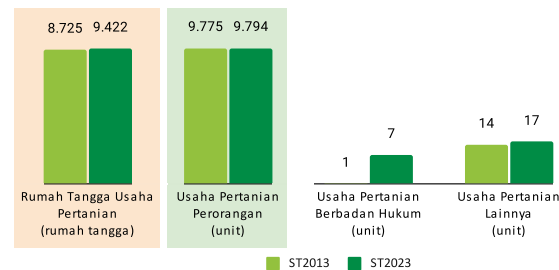


Kerbau
0
ekor

Sepuluh Komoditas Terbanyak yang Diusahakan oleh Usaha Pertanian Perorangan (UTP) di Kota Bitung 2023

- 1 Kelapa
- 2 Ubi Kayu
- 3 Pala
- 4 Talas
- 5 Pisang Lainnya
- 6 Ayam Kampung Biasa
- 7 Cabai Rawit
- 8 Pisang Kepok
- 9 Cengkeh
- 10 Pisang Raja

Perbandingan Antarsensus



Jumlah Usaha Pertanian Perorangan (UTP) sebanyak 9.794 unit, naik 0,19 persen dari tahun 2013. Jumlah Perusahaan Pertanian Berbadan Hukum (UPB) sebanyak 7 unit, bertambah 6 unit (naik 600,00 persen) dari tahun 2013, dan jumlah Usaha Pertanian Lainnya (UTL) sebanyak 17 unit, bertambah 3 unit (naik 21,43 persen) dari tahun 2013. Sementara itu, jumlah Rumah Tangga Usaha Pertanian (RTUP) hasil ST2023 di Indonesia sebanyak 9.422 rumah tangga, naik 7,99 persen dibandingkan tahun 2013.



**BADAN PUSAT STATISTIK
KOTA BITUNG**

Jl. Stadion Duasudara, Manembonembo
(0438) 31269
<https://bitungkota.bps.go.id>
bps7172@bps.go.id



scan me!

HASIL PENCACAHAN LENGKAP SENSUS PERTANIAN 2023 KOTA BITUNG

TAHAP I



ST2023
SENSUS PERTANIAN



**BADAN PUSAT STATISTIK
KOTA BITUNG**

HASIL PENCACAHAN LENGKAP SENSUS PERTANIAN 2023 - TAHAP I KOTA BITUNG

Jumlah Rumah Tangga Usaha Pertanian (RTUP)

9.422
rumah tangga

Naik 7,99% dari Sensus Pertanian 2013

Jumlah Usaha Pertanian Perorangan (UTP)

9.794
unit

Naik 0,19% dari Sensus Pertanian 2013

Jumlah Usaha Pertanian Berbadan Hukum (UPB)

7 unit

Naik 600,00% dari
Sensus Pertanian 2013

Jumlah Usaha Pertanian Lainnya (UTL)

17 unit

Naik 21,43% dari
Sensus Pertanian 2013

ST 2023 SENSUS PERTANIAN

(dalam rumah tangga)

4.203
(27,58%)



Tanaman
Pangan

3.178
(20,85%)



Hortikultura

3.711
(24,35%)



Perkebunan

1.930
(12,66%)



Peternakan

1.861
(12,21%)



Perikanan

109
(0,72%)



Kehutanan

249
(1,63%)



Jasa
Pertanian

4.325
(27,87%)

(dalam unit)

3.207
(20,66%)


3.785
(24,39%)

1.936
(12,48%)

1.907
(12,29%)

109
(0,70%)

250
(1,61%)



Urban Farming

Rumah Tangga
Usaha Pertanian

4

rumah tangga

Usaha
Pertanian
Perorangan

4

unit



**Petani
Milenial**
Umur 19–39 Tahun

Jumlah
1.562 orang

18,45%
dari jumlah petani

Catatan: -Satu Rumah Tangga Usaha Pertanian (RTUP) dapat terdiri atas satu Usaha Pertanian Perorangan (UTP) atau lebih.
-Satu RTUP dan UTP dapat mengusahakan lebih dari satu subsektor usaha pertanian, sehingga jumlah unit RTUP dan UTP di Sektor Pertanian bukan merupakan penjumlahan dari masing-masing subsektor.