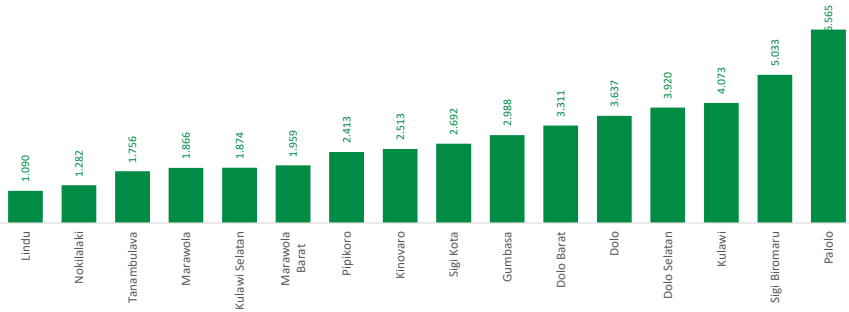


Jumlah Usaha Pertanian Perorangan di Kabupaten Sigi 2023

Jumlah Unit Usaha Pertanian Perorangan terbesar berada di Kecamatan Palolo sebanyak 6.541 unit (13,98%), disusul Kecamatan Sigi Biromaru sebanyak 5.033 unit (10,71%) dan Kecamatan Kulawi sebanyak 4.073 unit (8,67%), sedangkan yang terkecil berada di Kecamatan Lindu sebanyak 1.090 unit



Petani Gurem di Kabupaten Sigi 2023

17.182 orang

Dari 3 petani, 1 petani merupakan petani gurem.



Populasi Ternak Sapi dan Kerbau di Kabupaten Sigi 2023



Sapi
23.767
ekor

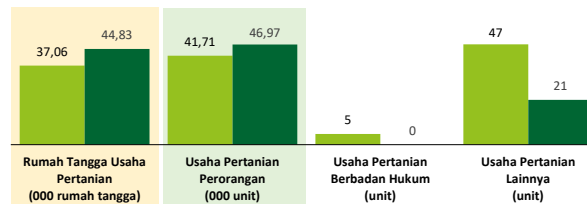


Kerbau
164
ekor

Sepuluh Komoditas Terbanyak yang Diusahakan oleh Usaha Pertanian Perorangan (UTP) di Kabupaten Sigi 2023

- 1 Kakao
- 2 Ayam Kampung Biasa
- 3 Jagung Hibrida
- 4 Sapi Potong
- 5 Kemiri
- 6 Padi Sawah Inbrida
- 7 Kelapa
- 8 Durian Monthong
- 9 Babi
- 10 Jagung Lokal

Perbandingan Antarsensus



Jumlah Usaha Pertanian Perorangan (UTP) sebanyak 46.972 unit, naik 12,63 persen dari tahun 2013. Jumlah Perusahaan Pertanian Berbadan Hukum (UPB) sebanyak 0 unit, berkurang 5 unit (turun 100 persen) dari tahun 2013, dan jumlah Usaha Pertanian Lainnya (UTL) sebanyak 21 unit, berkurang 26 unit (turun 55,32 persen) dari tahun 2013. Sementara itu, jumlah Rumah Tangga Usaha Pertanian (RTUP) hasil ST2023 di Kabupaten Sigi sebanyak 44.834 rumah tangga, naik 20,99 persen dibandingkan tahun 2013.



**BADAN PUSAT STATISTIK
KABUPATEN SIGI**

Jalan Trans Palu Palolo, Sigi Kota 94364
(0451) 8206007
<https://sigikab.bps.go.id/>
bps7210@bps.go.id



scan me!

HASIL PENCACAHAN LENGKAP SENSUS PERTANIAN 2023 KABUPATEN SIGI

TAHAP I



ST2023
SENSUS PERTANIAN



**BADAN PUSAT STATISTIK
KABUPATEN SIGI**

HASIL PENCACAHAN LENGKAP SENSUS PERTANIAN 2023 - TAHAP I KABUPATEN SIGI

Jumlah Rumah Tangga Usaha Pertanian (RTUP)

44.834
rumah tangga

Naik 20,99% dari Sensus Pertanian 2013

Jumlah Usaha Pertanian Perorangan (UTP)

46.972
unit

Naik 12,63% dari Sensus Pertanian 2013

Jumlah Perusahaan Pertanian Berbadan Hukum (UPB)

0 unit

Turun 100% dari
Sensus Pertanian 2013

Jumlah Usaha Pertanian Lainnya (UTL)

21 unit

Turun 55,32% dari
Sensus Pertanian 2013

ST 2023 SENSUS PERTANIAN

(dalam rumah tangga)

23.396
(55,18%)



Tanaman
Pangan

24.116
(51,34%)

17.085
(38,11%)



Hortikultura

17.556
(37,38%)

24.333
(54,27%)



Perkebunan

25.052
(53,33%)

26.827
(59,84%)



Peternakan

27.333
(58,19%)

896
(1,99%)



Perikanan

912
(1,94%)

907
(2,02%)



Kehutanan

918
(1,95%)


749
(1,67%)



Jasa
Pertanian

759
(1,62%)

(dalam unit)



Urban Farming

Rumah Tangga
Usaha Pertanian


24

rumah tangga

Usaha
Pertanian
Perorangan

24

unit



**Petani
Milenial**
Umur 19–39 Tahun

Jumlah
13.853 orang

29,64%
dari jumlah petani

Catatan: -Satu Rumah Tangga Usaha Pertanian (RTUP) dapat terdiri atas satu Usaha Pertanian Perorangan (UTP) atau lebih.
-Satu RTUP dan UTP dapat mengusahakan lebih dari satu subsektor usaha pertanian, sehingga jumlah unit RTUP dan UTP di Sektor Pertanian bukan merupakan penjumlahan dari masing-masing subsektor.