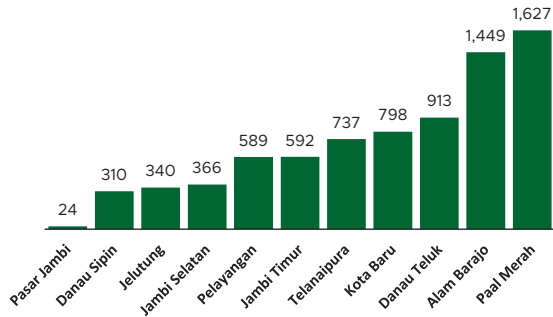


Jumlah Usaha Pertanian Perorangan di Kota Jambi 2023

Jumlah Unit Usaha Pertanian Perorangan terbesar berada di Kecamatan Paal Merah sebanyak 1.627 unit (21,01%), disusul Kecamatan Alam Barajo sebanyak 1.449 unit (18,71%) dan Kecamatan Danau Teluk sebanyak 913 unit (11,79%), sedangkan yang terkecil berada di Kecamatan Pasar Jambi sebanyak 24 unit (0,31%).



Petani Gurem di Kota Jambi 2023

4.061 orang

Dari **100** petani, **59** petani merupakan petani gurem.



Populasi Ternak Sapi dan Kerbau di Kota Jambi 2023



Sapi
1.390
ekor

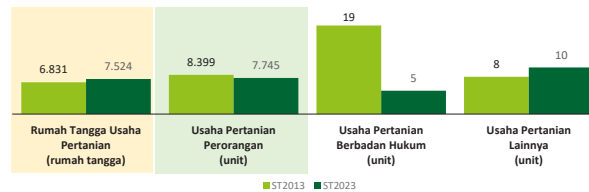


Kerbau
79
ekor

Sepuluh Komoditas Terbanyak yang Diusahakan oleh Usaha Pertanian Perorangan (UTP) di Kota Jambi 2023

- 1 Kelapa Sawit
- 2 Ayam Kampung Biasa
- 3 Ubi Kayu
- 4 Pinang/Jambe
- 5 Padi Sawah Inbrida
- 6 Pisang Kepok
- 7 Kelapa
- 8 Pisang Lainnya
- 9 Kangkung
- 10 Kambing Potong

Perbandingan Antarsensus



Jumlah Usaha Pertanian Perorangan (UTP) sebanyak 7.745 unit, turun 7,79 persen dari tahun 2013. Jumlah Perusahaan Pertanian Berbadan Hukum (UPB) sebanyak 5 unit, berkurang 14 unit (turun 73,68 persen) dari tahun 2013, dan jumlah Usaha Pertanian Lainnya (UTL) sebanyak 10 unit, bertambah 2 unit (naik 25 persen) dari tahun 2013. Sementara itu, jumlah Rumah Tangga Usaha Pertanian (RTUP) hasil ST2023 di Kota Jambi sebanyak 7.524 rumah tangga, naik 10,14 persen dibandingkan tahun 2013.



**BADAN PUSAT STATISTIK
KOTA JAMBI**

Jl. Jend. Basuki Rahmat, Kota Baru 36128
(0741) 40539
<https://jambikota.bps.go.id>
bps1571@bps.go.id



HASIL PENCACAHAN LENGKAP SENSUS PERTANIAN 2023 KOTA JAMBI

TAHAP I



ST2023
SENSUS PERTANIAN



**BADAN PUSAT STATISTIK
KOTA JAMBI**

HASIL PENCACAHAN LENGKAP SENSUS PERTANIAN 2023 - TAHAP I KOTA JAMBI

**Jumlah Rumah Tangga
Usaha Pertanian (RTUP)** **7.524**
rumah tangga

Naik 10,14% dari Sensus Pertanian 2013

**Jumlah Usaha Pertanian
Perorangan (UTP)** **7.745**
unit

Turun 7,79% dari Sensus Pertanian 2013

**Jumlah Perusahaan
Pertanian Berbadan
Hukum (UPB)**

5 unit

Turun 73,68% dari
Sensus Pertanian 2013

**Jumlah Usaha
Pertanian Lainnya
(UTL)**

10 unit

Naik 25% dari
Sensus Pertanian 2013

ST 2023
SENSUS PERTANIAN

(dalam rumah tangga)

2.039
(27,10%)



Tanaman
Pangan

2.058
(26,57%)

2.319
(30,82%)



Hortikultura

2.333
(30,12%)

3.437
(45,68%)



Perkebunan

3.454
(44,60%)

1.948
(25,89%)



Peternakan

1.963
(25,34%)

943
(12,53%)



Perikanan

958
(12,37%)

31
(0,41%)



Kehutanan

31
(0,40%)


12
(0,16%)



Jasa
Pertanian

12
(0,15%)

(dalam unit)




**Urban
Farming**

Rumah Tangga
Usaha Pertanian

50
rumah tangga

Usaha
Pertanian
Perorangan

50
unit



**Petani
Milenial**
Umur 19–39 Tahun

Jumlah
1.061 orang

14,74%
dari jumlah petani

Catatan: -Satu Rumah Tangga Usaha Pertanian (RTUP) dapat terdiri atas satu Usaha Pertanian Perorangan (UTP) atau lebih.
-Satu RTUP dan UTP dapat mengusahakan lebih dari satu subsektor usaha pertanian, sehingga jumlah unit RTUP dan UTP di Sektor Pertanian bukan merupakan penjumlahan dari masing-masing subsektor.