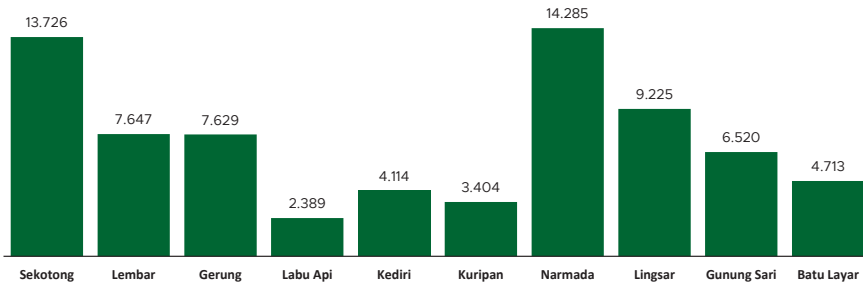


Jumlah Usaha Pertanian Perorangan di Kabupaten Lombok Barat 2023

Jumlah Unit Usaha Pertanian Perorangan terbesar berada di Kecamatan Narmada sebanyak 14.285 unit (18,64%), disusul Kecamatan Sekotong sebanyak 13.726 unit (10,38%) dan Kecamatan Lingsar sebanyak 9.225 unit (10,36%), sedangkan yang terkecil berada di Kecamatan Labu Api sebanyak 2.389 unit (3,24%).



Petani Gurem di Kabupaten Lombok Barat 2023

52.577 orang

Dari 6 petani pengguna lahan, 5 petani merupakan petani gurem.



Populasi Ternak Sapi dan Kerbau di Kabupaten Lombok Barat 2023



Sapi
66.280
ekor

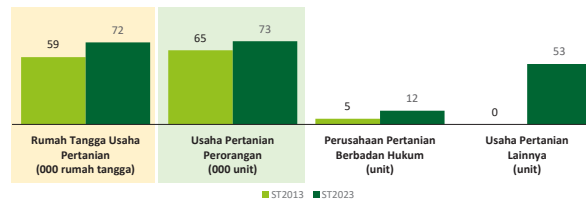


Kerbau
557
ekor

Sepuluh Komoditas Terbanyak yang Diusahakan oleh Usaha Pertanian Perorangan (UTP) di Kabupaten Lombok Barat 2023

- 1 Sapi Potong
- 2 Padi Sawah Inbrida
- 3 Ayam Kampung Biasa
- 4 Manggis
- 5 Kelapa
- 6 Durian Lainnya
- 7 Jagung Hibrida
- 8 Pisang Kepok
- 9 Pisang Lainnya
- 10 Aren/Enau

Perbandingan Antarsensus



Jumlah Usaha Pertanian Perorangan (UTP) sebanyak 73.652 unit pada tahun 2023, sementara 65.561 unit pada tahun 2013. Jumlah Perusahaan Pertanian Berbadan Hukum (UPB) sebanyak 12 unit, bertambah 7 unit (naik 140 persen) dari tahun 2013, dan jumlah Usaha Pertanian Lainnya (UTL) sebanyak 53 unit, sementara 2013 tidak terdapat UTL. Sementara itu, jumlah Rumah Tangga Usaha Pertanian (RTUP) hasil ST2023 di Indonesia sebanyak 72.997 rumah tangga, naik 22,64 persen dibandingkan tahun 2013 sebesar 59.518.



**BADAN PUSAT STATISTIK
KABUPATEN LOMBOK BARAT**

Jl. Soekarno-Hatta, Giri Menang, Gerung
(0370) 681490
<https://www.lombokbaratkab.bps.go.id>
bps5201@bps.go.id



scan me!

HASIL PENCACAHAN LENGKAP SENSUS PERTANIAN 2023 KABUPATEN LOMBOK BARAT

TAHAP I



ST2023
SENSUS PERTANIAN



**BADAN PUSAT STATISTIK
KABUPATEN LOMBOK BARAT**

HASIL PENCACAHAN LENGKAP SENSUS PERTANIAN 2023 - TAHAP I KABUPATEN LOMBOK BARAT

Jumlah Rumah Tangga Usaha Pertanian (RTUP)

72.997
rumah tangga

Naik 22,65% dari Sensus Pertanian 2013

Jumlah Usaha Pertanian Perorangan (UTP)

73.652
unit

Naik 12,34% dari Sensus Pertanian 2013

Jumlah Perusahaan Pertanian Berbadan Hukum (UPB)

12 unit

Naik 140% dari
Sensus Pertanian 2013

Jumlah Usaha Pertanian Lainnya (UTL)

53 unit

Tidak Ada di
Sensus Pertanian 2013

ST 2023 SENSUS PERTANIAN

(dalam rumah tangga)

30.683



Tanaman
Pangan

30.760

30.722



Hortikultura

30.860

17.004



Perkebunan

17.084

39.836



Peternakan

39.971

4.929



Perikanan

4.972

4.860



Kehutanan

4.872


1.133



Jasa
Pertanian

1.134

(dalam unit)



Urban Farming

Rumah Tangga
Usaha Pertanian


47

rumah tangga

Usaha
Pertanian
Perorangan

47

unit



**Petani
Milenial**
Umur 19–39 Tahun

Jumlah
19.353 orang

26,27%
dari jumlah petani

Catatan : (1) Satu Rumah Tangga Usaha Pertanian (RTUP) dapat terdiri dari atas satu Usaha Pertanian Perorangan (UTP) atau lebih.

(2) Satu RTUP dan UTP dapat mengusahakan lebih dari satu subsektor usaha pertanian, sehingga jumlah unit RTUP dan UTP di Sektor Pertanian bukan merupakan penjumlahan dari masing-masing subsektor.