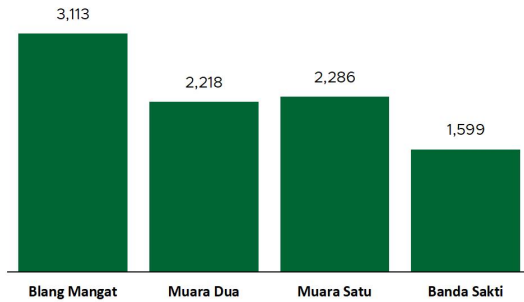


## Jumlah Usaha Pertanian Perorangan di Kota Lhokseumawe 2023

Jumlah Unit Usaha Pertanian Perorangan terbesar berada di Kecamatan Blang Mangat sebanyak 3.113 unit (33,78%), disusul Kecamatan Muara Satu sebanyak 2.286 unit (24,80%) dan Kecamatan Muara Dua sebanyak 2.218 unit (24,07%), sedangkan yang terkecil berada di Kecamatan Banda Sakti sebanyak 1.599 unit (17,35%).



## Petani Gurem di Kota Lhokseumawe 2023

**6.882** orang

Dari **8.216** petani, **83,76%** petani merupakan petani gurem.



## Populasi Ternak Sapi dan Kerbau di Kota Lhokseumawe 2023



**Sapi**  
**3.068**  
ekor

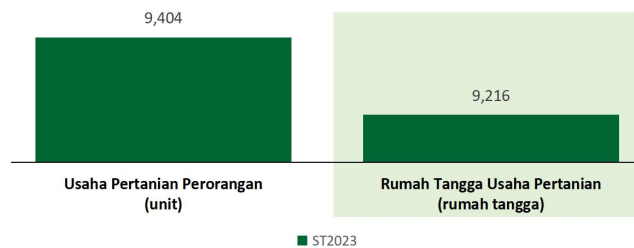


**Kerbau**  
**8**  
ekor

## Sepuluh Komoditas Terbanyak yang Diusahakan oleh Usaha Pertanian Perorangan (UTP) di Kota Lhokseumawe 2023

- 1 Padi Sawah Inbrida
- 2 Ayam Kampung Biasa
- 3 Kelapa
- 4 Ubi Kayu
- 5 Sapi Potong
- 6 Kelapa Sawit
- 7 Pisang
- 8 Kambing Potong
- 9 Pinang/Jambe
- 10 Cabai Rawit

## Perbandingan Antarsensus



Jumlah Usaha Pertanian Perorangan (UTP) sebanyak 9.404 unit, sedangkan Rumah Tangga Usaha Pertanian sebanyak 9.216 Rumah Tangga. Jumlah Perusahaan Pertanian Berbadan Hukum (UPB) sebanyak 0 unit dan jumlah Usaha Pertanian Lainnya (UTL) sebanyak 0 unit.



**BADAN PUSAT STATISTIK  
KOTA LHOKESEUMAWE**

Jln. Tgk. Chik Di Tiro No. 5 Lancang Garam  
(0645) 630412  
<https://www.lhokseumawekota.bps.go.id>  
bps1174@bps.go.id

# HASIL PENCACAHAN LENGKAP SENSUS PERTANIAN 2023 KOTA LHOKESEUMAWE

## TAHAP I



**ST 2023**  
**SENSUS PERTANIAN**



**BADAN PUSAT STATISTIK  
KOTA LHOKESEUMAWE**

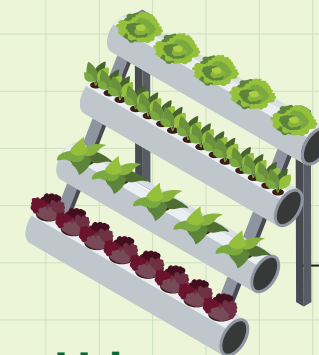
# HASIL PENCACAHAN LENGKAP SENSUS PERTANIAN 2023 - TAHAP I KOTA LHOKSEUMAWE

Jumlah Rumah Tangga  
Usaha Pertanian (RTUP)

**9.219**  
rumah tangga

Jumlah Usaha Pertanian  
Perorangan (UTP)

**9.415**  
unit



Rumah Tangga  
Usaha Pertanian

**6**


rumah tangga

Usaha  
Pertanian  
Perorangan

**6**

unit

**Urban  
Farming**



**Petani  
Milennial**  
Umur 19–39 Tahun

Jumlah  
**4.027** orang

**50,55%**  
dari jumlah petani

(dalam rumah tangga)

**ST 2023**  
SENSUS PERTANIAN

**3.537**  
(26,18%)



Tanaman  
Pangan

**3.603**  
(26,33%)

**2.695**  
(19,95%)



Hortikultura

**2.721**  
(19,89%)

**2.319**  
(17,17%)



Perkebunan

**2.363**  
(17,27%)

**3.217**  
(23,82%)



Peternakan

**3.234**  
(23,64%)

**1.696**  
(12,56%)



Perikanan

**1.718**  
(12,56%)

**23**  
(0,17%)



Kehutanan

**23**  
(0,17%)

**21**  
(0,16%)



Jasa  
Pertanian

**21**  
(0,15%)

(dalam unit)



catatan

- Satu Rumah Tangga Usaha Pertanian (RTUP) dapat terdiri atas satu Usaha Pertanian Perorangan (UTP) atau lebih.  
- Satu RTUP dan UTP dapat mengusahakan lebih dari satu subsektor usaha pertanian, sehingga jumlah unit RTUP dan UTP di Sektor Pertanian bukan merupakan penjumlahan dari masing-masing subsektor.