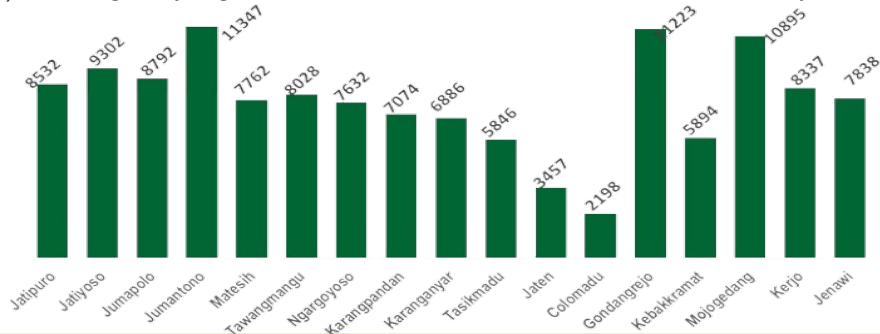


Jumlah Usaha Pertanian Perorangan di Kabupaten Karanganyar 2023

Jumlah Unit Usaha Pertanian Perorangan terbesar berada di Kecamatan Jumantono sebanyak 11.347 unit (8,66%), disusul Kecamatan Gondangrejo sebanyak 11.223 unit (8,56%) dan Kecamatan Mojogedang sebanyak 10.895 unit (8,31%), sedangkan yang terkecil berada di Kecamatan Colomadu sebanyak 2.198 unit (1,68%).



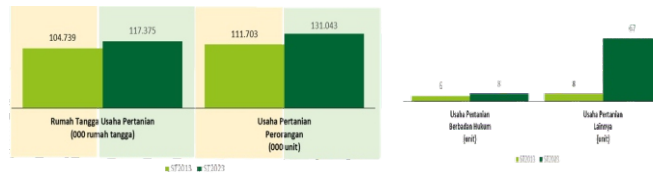
Petani Gurem di Kabupaten Karanganyar 2023

115.225 orang

Dari 100 petani, 90 petani merupakan petani gurem.



Perbandingan Antarsensus



Jumlah Usaha Pertanian Perorangan (UTP) sebanyak 131.043 unit, naik 17,31 persen dari tahun 2013. Jumlah Perusahaan Pertanian Berbadan Hukum (UPB) sebanyak 8 unit, bertambah 2 unit (naik 33,33 persen) dari tahun 2013, dan jumlah Usaha Pertanian Lainnya (UTL) sebanyak 67 unit, bertambah 59 unit (naik 737,5 persen) dari tahun 2013. Sementara itu, jumlah Rumah Tangga Usaha Pertanian (RTUP) hasil ST2023 di Kab. Karanganyar sebanyak 117.375 rumah tangga, naik 12,06 persen dibandingkan tahun 2013.

Sepuluh Komoditas Terbanyak yang Diusahakan oleh Usaha Pertanian Perorangan (UTP) di Kabupaten Karanganyar 2023

- 1 Padi Sawah Inbrida
- 2 Ayam Kampung Biasa
- 3 Sapi Potong
- 4 Kambing
- 5 Jati
- 6 Ubi Kayu
- 7 Sengon
- 8 Alpukat
- 9 Durian
- 10 Kelapa

HASIL PENCACAHAN LENGKAP SENSUS PERTANIAN 2023 KABUPATEN KARANGANYAR

TAHAP I



ST2023
SENSUS PERTANIAN



**BADAN PUSAT STATISTIK
KABUPATEN KARANGANYAR**

Jl. Majapahit No 11.B, Komplek Perkantoran
Cangkakan, Karanganyar 57712
(0271) 495047
<https://www.karanganyarkab.bps.go.id>
bps313@bps.go.id



scan me!



**BADAN PUSAT STATISTIK
KABUPATEN KARANGANYAR**

HASIL PENCACAHAN LENGKAP SENSUS PERTANIAN 2023 - TAHAP I KABUPATEN KARANGANYAR

Jumlah Rumah Tangga Usaha Pertanian (RTUP)

117.375
rumah tangga

Naik 12,06% dari Sensus Pertanian 2013

Jumlah Usaha Pertanian Perorangan (UTP)

131.043
unit

Naik 17,31% dari Sensus Pertanian 2013

Jumlah Perusahaan Pertanian Berbadan Hukum (UPB)

8 unit

Naik 33,33% dari
Sensus Pertanian 2013

Jumlah Usaha Pertanian Lainnya (UTL)

67 unit

Naik 737,50% dari
Sensus Pertanian 2013

ST 2023 SENSUS PERTANIAN

(dalam rumah tangga)

70.709
(-14,15%)



Tanaman
Pangan

72.647
(-11,80%)

60.476
(2,22%)



Hortikultura

62.477
(5,60%)

17.123
(-8,61%)



Perkebunan

17.448
(-6,87%)

66.326
(-2,59%)



Peternakan

68.701
(0,90%)

3.408
(116,24%)



Perikanan

3.435
(117,96%)

32.536
(-33,20%)



Kehutanan

33.171
(-31,90%)


1.520
(20,06%)



Jasa
Pertanian

1.544
(21,96%)

(dalam unit)



Urban Farming

Rumah Tangga
Usaha Pertanian

151
rumah tangga

Usaha
Pertanian
Perorangan

152
unit



**Petani
Milenial**
Umur 19–39 Tahun

Jumlah
17.193 orang

13,12%
dari jumlah petani

Catatan: Satu unit usaha pertanian perorangan dapat mengusahakan lebih dari satu subsektor usaha pertanian, sehingga jumlah unit usaha pertanian perorangan di Sektor Pertanian bukan merupakan penjumlahan dari masing-masing subsektor.