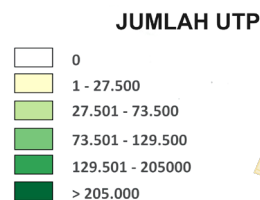


Sebaran Usaha Pertanian Perorangan di Provinsi Bali 2023

Jumlah Unit Usaha Pertanian Perorangan terbesar berada di **Kabupaten Buleleng** sebanyak 83.650 unit (22,65%), disusul **Kabupaten Karangasem** sebanyak 68.080 unit (18,44%) dan **Kabupaten Tabanan** sebanyak 55.288 unit (14,97%), sedangkan yang terkecil berada di **Kota Denpasar** sebanyak 3.608 unit (0,98%).



Petani Gurem di Provinsi Bali 2023

255.835 orang

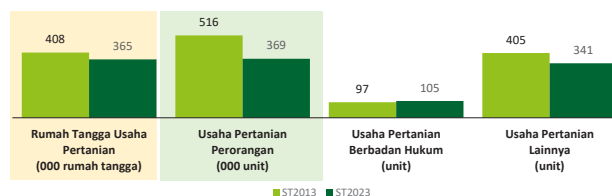
Dari **10** petani, **7** petani merupakan petani gurem.



Populasi Ternak Sapi dan Kerbau di Provinsi Bali 2023



Perbandingan Antarsensus



Jumlah Usaha Pertanian Perorangan (UTP) sebanyak **369.271 unit**, turun **28,42 persen** dari tahun 2013. Jumlah Perusahaan Pertanian Berbadan Hukum (UPB) sebanyak **105 unit**, bertambah **8 unit** (naik **8,25 persen**) dari tahun 2013, dan jumlah Usaha Pertanian Lainnya (UTL) sebanyak **341 unit**, berkurang **64 unit** (turun **15,80 persen**) dari tahun 2013. Sementara itu, jumlah Rumah Tangga Usaha Pertanian (RTUP) hasil ST2023 di Bali sebanyak **365.184 rumah tangga**, turun **10,55 persen** dibandingkan tahun 2013.



**BADAN PUSAT STATISTIK
PROVINSI BALI**

Jl. Raya Puputan No.1 Renon, Denpasar 80226
(0361) 238159
<https://www.bali.bps.go.id>
bps5100@bps.go.id



HASIL PENCACAHAN LENGKAP SENSUS PERTANIAN 2023 PROVINSI BALI

TAHAP I



ST2023
SENSUS PERTANIAN

Sepuluh Komoditas Terbanyak yang Diusahakan oleh Usaha Pertanian Perorangan (UTP) di Provinsi Bali 2023



**BADAN PUSAT STATISTIK
PROVINSI BALI**

HASIL PENCACAHAN LENGKAP SENSUS PERTANIAN 2023 - TAHAP I PROVINSI BALI

**Jumlah Rumah Tangga
Usaha Pertanian (RTUP)** **365.184**
rumah tangga

📉 Turun 10,55% dari Sensus Pertanian 2013

**Jumlah Usaha Pertanian
Perorangan (UTP)** **369.271**
unit

📉 Turun 28,42% dari Sensus Pertanian 2013

**Jumlah Usaha
Pertanian Berbadan
Hukum (UPB)**

105 unit

📈 Naik 8,25% dari
Sensus Pertanian 2013

**Jumlah Usaha
Pertanian Lainnya
(UTL)**

341 unit

📉 Turun 15,80% dari
Sensus Pertanian 2013

ST 2023
SENSUS PERTANIAN

(dalam rumah tangga)

143.985
(39,43%)



Tanaman
Pangan

180.806
(49,51%)



Hortikultura

151.484
(41,48%)



Perkebunan

228.703
(62,63%)



Peternakan

12.219
(3,35%)



Perikanan

25.958
(7,11%)



Kehutanan

3.803
(1,04%)



Jasa
Pertanian

144.420
(39,11%)

(dalam unit)

181.451
(49,14%)


151.810
(41,11%)

230.803
(62,50%)

12.323
(3,34%)

25.989
(7,04%)

3.807
(1,03%)



**Urban
Farming**

Rumah Tangga
Usaha Pertanian

77

rumah tangga

Usaha
Pertanian
Perorangan

77

unit



**Petani
Milenial**
Umur 19–39 Tahun

Jumlah
54.908 orang

15,18%
dari jumlah petani

Catatan: Satu unit usaha pertanian perorangan dapat mengusahakan lebih dari satu subsektor usaha pertanian, sehingga jumlah unit usaha pertanian perorangan di Sektor Pertanian bukan merupakan penjumlahan dari masing-masing subsektor.