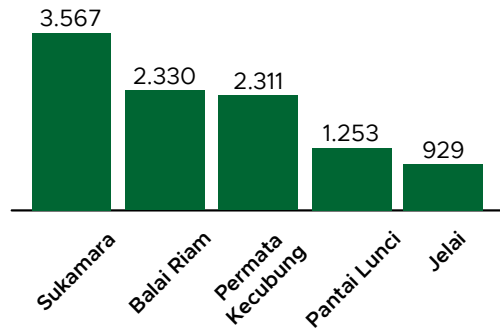


Jumlah Usaha Pertanian Perorangan di Kabupaten Sukamara 2023

Jumlah Unit Usaha Pertanian Perorangan terbesar berada di Kecamatan Sukamara sebanyak 3.567 unit (34,33%), disusul Kecamatan Balai Riam sebanyak 2.330 unit (22,42%) dan Kecamatan Permata Kecubung sebanyak 2.311 unit (22,24%), sedangkan yang terkecil berada di Kecamatan Jelai sebanyak 929 unit (8,94%).



Petani Gurem di Kabupaten Sukamara 2023

1.784 orang

Dari **100** petani, **19** petani merupakan petani gurem.



Populasi Ternak Sapi dan Kerbau di Kabupaten Sukamara 2023



Sapi
1.799
ekor

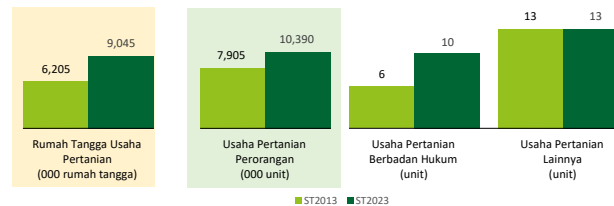


Kerbau
21
ekor

Sepuluh Komoditas Terbanyak yang Diusahakan oleh Usaha Pertanian Perorangan (UTP) di Kabupaten Sukamara 2023

- 1 Kelapa Sawit
- 2 Ayam Kampung Biasa
- 3 Walet
- 4 Kelapa
- 5 Cabai Rawit
- 6 Karet
- 7 Pisang Kepok
- 8 Jeruk Siam
- 9 Ubi Kayu
- 10 Sapi Potong

Perbandingan Antarsensus



Jumlah Usaha Pertanian Perorangan (UTP) sebanyak 10.390 unit, naik 31,43 persen dari tahun 2013. Jumlah Perusahaan Pertanian Berbadan Hukum (UPB) sebanyak 10 unit, bertambah 4 (empat) unit (naik 66,67 persen) dari tahun 2013, dan jumlah Usaha Pertanian Lainnya (UTL) sebanyak 13 unit, tidak berubah dibandingkan tahun 2013. Sementara itu, jumlah Rumah Tangga Usaha Pertanian (RTUP) hasil ST2023 di Indonesia sebanyak 9.045 rumah tangga, naik 45,77 persen dibandingkan tahun 2013.



**BADAN PUSAT STATISTIK
KABUPATEN SUKAMARA**

Jl. Tjilik Riwut KM.8,5 Desa Natai Sedawak
0811-50-6206
<http://www.sukamarakab.bps.go.id>
sukamara@bps.go.id



scan me!

HASIL PENCACAHAN LENGKAP SENSUS PERTANIAN 2023 KABUPATEN SUKAMARA

TAHAP I



ST2023
SENSUS PERTANIAN



**BADAN PUSAT STATISTIK
KABUPATEN SUKAMARA**

HASIL PENCACAHAN LENGKAP SENSUS PERTANIAN 2023 - TAHAP I KABUPATEN SUKAMARA

Jumlah Rumah Tangga Usaha Pertanian (RTUP)

9.045
rumah tangga

Naik 45,77% dari Sensus Pertanian 2013

Jumlah Usaha Pertanian Perorangan (UTP)

10.390
unit

Naik 31,43% dari Sensus Pertanian 2013

Jumlah Usaha Pertanian Berbadan Hukum (UPB)

10 unit

Naik 66,67% dari
Sensus Pertanian 2013

Jumlah Usaha Pertanian Lainnya (UTL)

13 unit

Tidak berubah dari
Sensus Pertanian 2013

ST 2023 SENSUS PERTANIAN

(dalam rumah tangga)

511
(5,65%)



Tanaman
Pangan

1.281
(14,16%)



Hortikultura

7.043
(77,87%)



Perkebunan

2.544
(28,13%)



Peternakan

1.515
(16,75%)



Perikanan

97
(1,07%)



Kehutanan

226
(2,50%)



Jasa
Pertanian

(dalam unit)

519
(5,00%)

1.368
(13,17%)


7.679
(73,91%)

2.622
(25,24%)

1.568
(15,09%)

98
(0,94%)

243
(2,34%)



Urban Farming

Rumah Tangga
Usaha Pertanian

3 (tiga)
rumah tangga

Usaha
Pertanian
Perorangan

3 (tiga)
unit



**Petani
Milenial**
Umur 19–39 Tahun

Jumlah
3.556 orang

37,53%
dari jumlah petani

Catatan: -Satu Rumah Tangga Usaha Pertanian (RTUP) dapat terdiri atas satu Usaha Pertanian Perorangan (UTP) atau lebih.
-Satu RTUP dan UTP dapat mengusahakan lebih dari satu subsektor usaha pertanian, sehingga jumlah unit RTUP dan UTP di Sektor Pertanian bukan merupakan penjumlahan dari masing-masing subsektor.