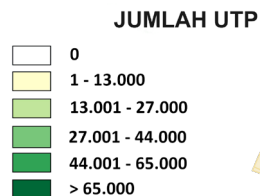
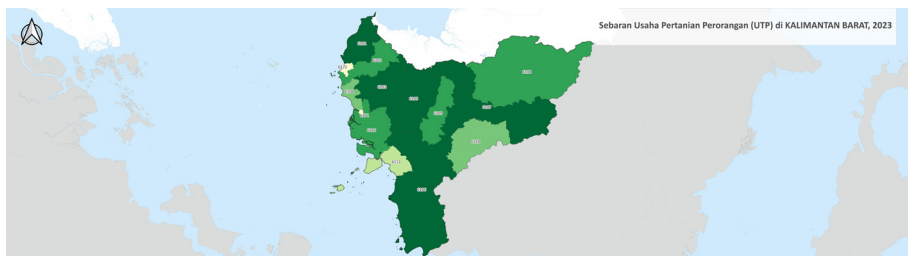


Sebaran Usaha Pertanian Perorangan di Provinsi Kalimantan Barat 2023

Jumlah Unit Usaha Pertanian Perorangan terbesar berada di Kabupaten Sambas sebanyak 103.128 unit (14,13%), disusul Kabupaten Sanggau sebanyak 83.209 unit (11,40%) dan Kabupaten Sintang sebanyak 79.150 unit (10,85%), sedangkan yang terkecil berada di Kota Pontianak sebanyak 3.893 unit (0,53%).



Petani Gurem di Provinsi Kalimantan Barat 2023

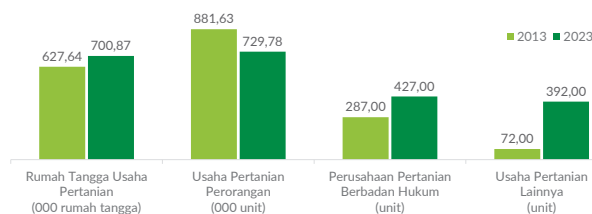
157.549 orang
Dari 4 petani pengguna lahan, 1 petani merupakan petani gurem.



Populasi Ternak Sapi dan Kerbau di Provinsi Kalimantan Barat 2023



Perbandingan Antarsensus



Jumlah Usaha Pertanian Perorangan (UTP) sebanyak 729.776 unit, turun 17,22 persen dari tahun 2013. Jumlah Perusahaan Pertanian Berbadan Hukum (UPB) sebanyak 427 unit, bertambah 140 unit (naik 48,78 persen) dari tahun 2013, dan jumlah Usaha Pertanian Lainnya (UTL) sebanyak 392 unit, bertambah 320 unit (naik 444,44 persen) dari tahun 2013. Sementara itu, jumlah Rumah Tangga Usaha Pertanian (RTUP) hasil ST2023 di Kalimantan Barat sebanyak 700.868 rumah tangga, naik 11,67 persen dibandingkan tahun 2013.



**BADAN PUSAT STATISTIK
PROVINSI KALIMANTAN BARAT**

Jl. Sutan Syahrir No. 24/42, Pontianak, 78116
(0561) 735345, 765741
<https://www.kalbar.bps.go.id>
bps6100@bps.go.id



HASIL PENCACAHAN LENGKAP SENSUS PERTANIAN 2023 PROVINSI KALIMANTAN BARAT

TAHAP I



ST2023
SENSUS PERTANIAN

Sepuluh Komoditas Terbanyak yang Diusahakan oleh Usaha Pertanian Perorangan (UTP) di Provinsi Kalimantan Barat 2023

- Kelapa Sawit
- Karet
- Padi Sawah Inbrida
- Padi Ladang
- Kelapa
- Ayam Kampung Biasa
- Sapi Potong
- Tanaman Obat Tahunan Lainnya
- Cabai Rawit
- Pinang/Jambe



**BADAN PUSAT STATISTIK
PROVINSI KALIMANTAN BARAT**

HASIL PENCACAHAN LENGKAP SENSUS PERTANIAN 2023 - TAHAP I PROVINSI KALIMANTAN BARAT

Jumlah Rumah Tangga Usaha Pertanian (RTUP)

700.868
rumah tangga

Naik 11,67% dari Sensus Pertanian 2013

Jumlah Usaha Pertanian Perorangan (UTP)

729.776
unit

Turun 17,22% dari Sensus Pertanian 2013

Jumlah Perusahaan Pertanian Berbadan Hukum (UPB)

427 unit

Naik 48,78% dari
Sensus Pertanian 2013

Jumlah Usaha Pertanian Lainnya (UTL)

392 unit

Naik 444,44% dari
Sensus Pertanian 2013

ST 2023 SENSUS PERTANIAN

(dalam rumah tangga)

349.199
(49,82%)



Tanaman
Pangan

354.500
(48,58%)

122.950
(17,54%)



Hortikultura

125.537
(17,20%)

514.078
(73,35%)



Perkebunan

526.879
(72,20%)

106.737
(15,23%)



Peternakan

107.644
(14,75%)

44.637
(6,37%)



Perikanan

46.127
(6,32%)

9.585
(1,37%)



Kehutanan

9.679
(1,33%)


2.622
(0,37%)



Jasa
Pertanian

2.655
(0,36%)

(dalam unit)



Urban Farming

Rumah Tangga
Usaha Pertanian

185

rumah tangga

Usaha
Pertanian
Perorangan

186

unit



Petani Milenial

Umur 19–39 Tahun

Jumlah
203.855 orang

28,84%
dari jumlah petani

Catatan: -Satu Rumah Tangga Usaha Pertanian (RTUP) dapat terdiri atas satu Usaha Pertanian Perorangan (UTP) atau lebih.
-Satu RTUP dan UTP dapat mengusahakan lebih dari satu subsektor usaha pertanian, sehingga jumlah unit RTUP dan UTP di Sektor Pertanian bukan merupakan penjumlahan dari masing-masing subsektor.