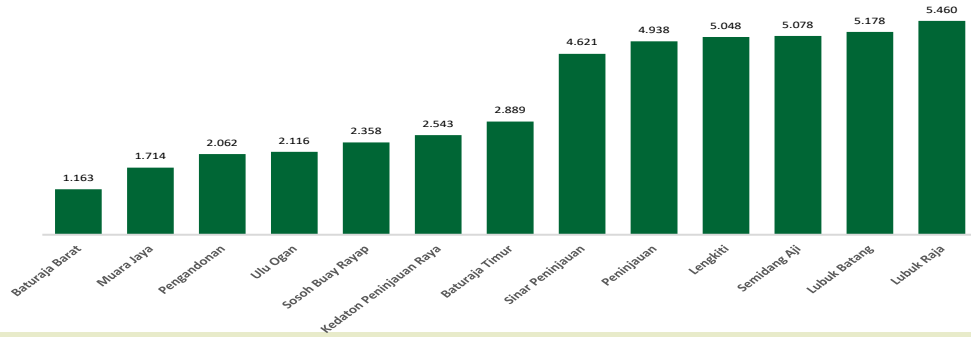


Jumlah Usaha Pertanian Perorangan di Kabupaten Ogan Komering Ulu 2023

Jumlah Unit Usaha Pertanian Perorangan terbesar berada di Kecamatan Lubuk Raja sebanyak 5460 unit (12,09%), disusul Kecamatan Lubuk Batang sebanyak 5178 unit (11,46%) dan Kecamatan Semidang Aji sebanyak 5078 unit (11,24%), sedangkan yang terkecil berada di Kecamatan Baturaja Barat sebanyak 1163 unit (2,57%).



Petani Gurem di Kabupaten Ogan Komering Ulu 2023

3.262 orang

Dari **14** petani, **1** petani merupakan petani gurem.



Populasi Ternak Sapi dan Kerbau di Kabupaten Ogan Komering Ulu 2023



Sapi
5.477
ekor

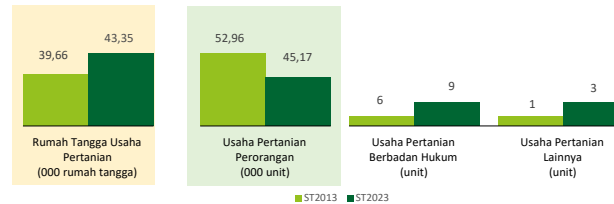


Kerbau
1.457
ekor

Sepuluh Komoditas Terbanyak yang Diusahakan oleh Usaha Pertanian Perorangan (UTP) di Kabupaten Ogan Komering Ulu 2023

- 1 Karet
- 2 Kopi
- 3 Durian Lainnya
- 4 Jengkol
- 5 Jagung Hibrida
- 6 Kambing Potong
- 7 Kelapa Sawit
- 8 Duku
- 9 Padi Sawah Hibrida
- 10 Padi Sawah Inhibrida

Perbandingan Antarsensus



Jumlah Usaha Pertanian Perorangan (UTP) sebanyak 45.168 unit, turun 14,71 persen dari tahun 2013. Jumlah Perusahaan Pertanian Berbadan Hukum (UPB) sebanyak 9 unit, bertambah 3 unit (naik 50 persen) dari tahun 2013, dan jumlah Usaha Pertanian Lainnya (UTL) sebanyak 3 unit, bertambah 2 unit (naik 200 persen) dari tahun 2013. Sementara itu, jumlah Rumah Tangga Usaha Pertanian (RTUP) hasil ST2023 di Ogan Komering Ulu sebanyak 43.346 rumah tangga, naik 9,30 persen dibandingkan tahun 2013.



**BADAN PUSAT STATISTIK
KABUPATEN OGAN KOMERING ULU**

Jl. Dr. Moh. Hatta No. 987A
(0735) 320259
<https://www.okukab.bps.go.id>
bps1601@bps.go.id



scan me!

HASIL PENCACAHAN LENGKAP SENSUS PERTANIAN 2023 KABUPATEN OGAN KOMERING ULU

TAHAP I



ST2023
SENSUS PERTANIAN



**BADAN PUSAT STATISTIK
KABUPATEN OGAN KOMERING ULU**

HASIL PENCACAHAN LENGKAP SENSUS PERTANIAN 2023 - TAHAP I KABUPATEN OGAN KOMERING ULU

**Jumlah Rumah Tangga
Usaha Pertanian (RTUP)** **43.346**
rumah tangga

▲ Naik 9,30% dari Sensus Pertanian 2013

**Jumlah Usaha Pertanian
Perorangan (UTP)** **45.168**
unit

▼ Turun 14,71% dari Sensus Pertanian 2013

**Jumlah Usaha
Pertanian Berbadan
Hukum (UPB)**

9 unit

▲ Naik 50% dari
Sensus Pertanian 2013

**Jumlah Usaha
Pertanian Lainnya
(UTL)**

3 unit

▲ Naik 200% dari
Sensus Pertanian 2013

ST 2023
SENSUS PERTANIAN

(dalam rumah tangga)

7.105
(16,39%)



Tanaman
Pangan

9.792
(22,59%)



Hortikultura

38.418
(88,63%)



Perkebunan

4.895
(11,29%)



Peternakan

864
(1,99%)



Perikanan

2.278
(5,26%)



Kehutanan

452
(1,04%)



Jasa
Pertanian

7.265
(16,08%)

(dalam unit)

10.078
(22,31%)


39.907
(88,35%)

4.928
(10,91%)

865
(1,92%)

2.297
(5,09%)

455
(1,01%)



**Urban
Farming**

Rumah Tangga
Usaha Pertanian

5
rumah tangga

Usaha
Pertanian
Perorangan

5
unit



**Petani
Milenial**
Umur 19–39 Tahun

Jumlah
27.476 orang

61,25%
dari jumlah petani

Catatan: -Satu Rumah Tangga Usaha Pertanian (RTUP) dapat terdiri atas satu Usaha Pertanian Perorangan (UTP) atau lebih.
-Satu RTUP dan UTP dapat mengusahakan lebih dari satu subsektor usaha pertanian, sehingga jumlah unit RTUP dan UTP di Sektor Pertanian bukan merupakan penjumlahan dari masing-masing subsektor.