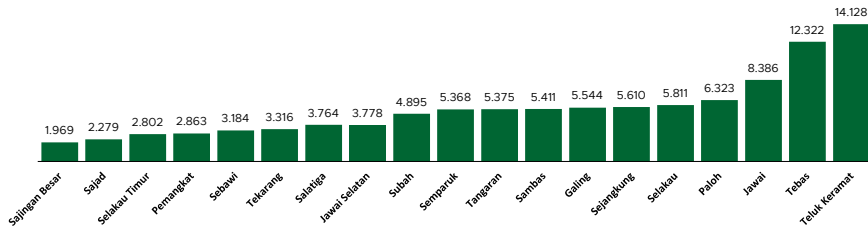


Jumlah Usaha Pertanian Perorangan di Kabupaten Sambas 2023

Jumlah Unit Usaha Pertanian Perorangan terbesar berada di Kecamatan Teluk Keramat sebanyak 14.128 unit (13,70%), disusul Kecamatan Tebas sebanyak 12.322 unit (11,95%) dan Kecamatan Jawai sebanyak 8.386 unit (8,13%), sedangkan yang terkecil berada di Kecamatan Sajingan Besar sebanyak 1.969 unit (1,91%).



Petani Gurem di Kabupaten Sambas 2023

42.204 orang
Dari **101.838** petani, **42.204** petani merupakan petani gurem.



Populasi Ternak Sapi dan Kerbau di Kabupaten Sambas 2023



Sapi
4.980
ekor

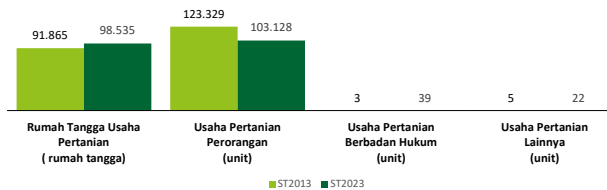


Kerbau
0
ekor

Sepuluh Komoditas Terbanyak yang Diusahakan oleh Usaha Pertanian Perorangan (UTP) di Kabupaten Sambas 2023

- 1 Padi Sawah Inbrida
- 2 Karet
- 3 Kelapa Sawit
- 4 Kelapa
- 5 Jeruk Siam
- 6 Ayam Kampung Biasa
- 7 Petai
- 8 Cabai Rawit
- 9 Kambing Potong
- 10 Lada

Perbandingan Antarsensus



Jumlah Usaha Pertanian Perorangan (UTP) sebanyak 103.128 unit, turun 16,38 persen dari tahun 2013. Jumlah Perusahaan Pertanian Berbadan Hukum (UPB) sebanyak 39 unit, bertambah 36 unit (naik 1200,00 persen) dari tahun 2013, dan jumlah Usaha Pertanian Lainnya (UTL) sebanyak 22 unit, bertambah 17 unit (naik 440,00 persen) dari tahun 2013. Sementara itu, jumlah Rumah Tangga Usaha Pertanian (RTUP) hasil ST2023 di Indonesia sebanyak 98.535 rumah tangga, naik 7,26 persen dibandingkan tahun 2013.



**BADAN PUSAT STATISTIK
KABUPATEN SAMBAS**

Jl. Pembangunan, Sambas 79462
(0562) 392817
<https://www.sambaskab.bps.go.id>
bps6101@bps.go.id



scan me!

HASIL PENCACAHAN LENGKAP SENSUS PERTANIAN 2023 KABUPATEN SAMBAS

TAHAP I



ST2023
SENSUS PERTANIAN



**BADAN PUSAT STATISTIK
KABUPATEN SAMBAS**

HASIL PENCACAHAN LENGKAP SENSUS PERTANIAN 2023 - TAHAP I KABUPATEN SAMBAS

**Jumlah Rumah Tangga
Usaha Pertanian (RTUP)** **98.535**
rumah tangga

📈 Naik 7,26% dari Sensus Pertanian 2013

**Jumlah Usaha Pertanian
Perorangan (UTP)** **103.128**
unit

📉 Turun 16,38% dari Sensus Pertanian 2013

**Jumlah Perusahaan
Pertanian Berbadan
Hukum (UPB)**

39 unit

📈 Naik/turun 1200,00% dari
Sensus Pertanian 2013

**Jumlah Usaha
Pertanian Lainnya
(UTL)**

22 unit

📈 Naik/turun 440,00% dari
Sensus Pertanian 2013

ST 2023
SENSUS PERTANIAN

(dalam rumah tangga)

57.270
(58,12%)



Tanaman
Pangan

58.427
(56,65%)

29.939
(30,38%)



Hortikultura

30.518
(29,59%)

65.118
(66,09%)



Perkebunan

67.024
(64,99%)

11.585
(11,76%)



Peternakan

11.648
(11,29%)

3.926
(3,98%)



Perikanan

3.983
(3,86%)

958
(0,97%)



Kehutanan

960
(0,93%)


152
(0,15%)



Jasa
Pertanian

153
(0,15%)

(dalam unit)



**Urban
Farming**

Rumah Tangga
Usaha Pertanian


15

rumah tangga

Usaha
Pertanian
Perorangan

15

unit



**Petani
Milenial**
Umur 19–39 Tahun

Jumlah
22.470 orang

22,06%
dari jumlah petani

Catatan: -Satu Rumah Tangga Usaha Pertanian (RTUP) dapat terdiri atas satu Usaha Pertanian Perorangan (UTP) atau lebih.
-Satu RTUP dan UTP dapat mengusahakan lebih dari satu subsektor usaha pertanian, sehingga jumlah unit RTUP dan UTP di Sektor Pertanian bukan merupakan penjumlahan dari masing-masing subsektor.