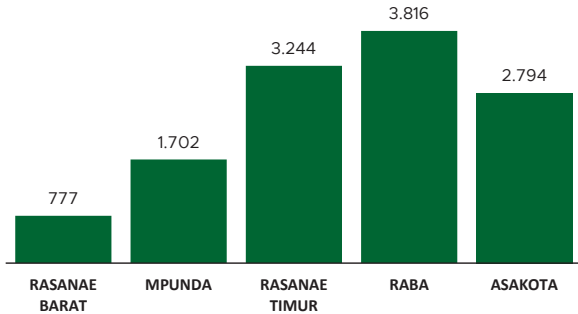


Jumlah Usaha Pertanian Perorangan di Kota Bima 2023

Jumlah Unit Usaha Pertanian Perorangan terbesar berada di Kecamatan Raba sebanyak 3.816 unit (30,94%), disusul Kecamatan Rasanae Timur sebanyak 3.244 unit (26,30%) dan Kecamatan Asakota sebanyak 2.794 unit (22,65%), sedangkan yang terkecil berada di Kecamatan Rasanae Barat sebanyak 777 unit (6,30%).



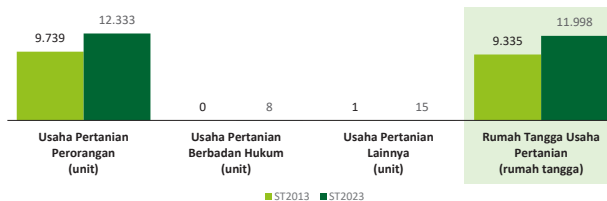
Petani Gurem di Kota Bima 2023

5.049 orang

Hampir setengah petani di Kota Bima merupakan petani gurem.



Perbandingan Antarsensus



Jumlah Usaha Pertanian Perorangan (UTP) sebanyak 12.333 unit, naik 26,64 persen dari tahun 2013. Jumlah Perusahaan Pertanian Berbadan Hukum (UPB) sebanyak 8 unit dan jumlah Usaha Pertanian Lainnya (UTL) sebanyak 15, bertambah 14 unit dari tahun 2013. Sementara itu, jumlah Rumah Tangga Usaha Pertanian (RTUP) hasil ST2023 di Indonesia sebanyak 11.998 rumah tangga, naik 38,53 persen dibandingkan tahun 2013.

Populasi Ternak Sapi dan Kerbau di Kota Bima 2023



Sapi Potong
5.978
ekor



Kerbau
123
ekor

Sepuluh Komoditas Terbanyak yang Diusahakan oleh Usaha Pertanian Perorangan (UTP) di Kota Bima 2023

- Jagung Hibrida
- Padi Sawah Inbrida
- Ayam Kampung Biasa
- Sapi Potong
- Kambing Potong
- Jati
- Jambu Mete
- Mangga Arumanis
- Kacang Tanah
- Pisang Kepok



**BADAN PUSAT STATISTIK
KOTA BIMA**

Jl. Soekarno Hatta no.14 Kota Bima 84113 NTB
(0374) 6647460
<https://www.bimakota.bps.go.id>
bps5272@bps.go.id



scan me!

HASIL PENCACAHAN LENGKAP SENSUS PERTANIAN 2023 KOTA BIMA

TAHAP I



ST2023
SENSUS PERTANIAN



**BADAN PUSAT STATISTIK
KOTA BIMA**

HASIL PENCACAHAN LENGKAP SENSUS PERTANIAN 2023 - TAHAP I KOTA BIMA

**Jumlah Rumah Tangga
Usaha Pertanian (RTUP)**

11.998
rumah tangga

📈 Naik 38,53% dari Sensus Pertanian 2013

**Jumlah Usaha Pertanian
Perorangan (UTP)**

12.333
unit

📈 Naik 26,64% dari Sensus Pertanian 2013

**Jumlah Perusahaan
Pertanian Berbadan
Hukum (UPB)**

8 unit

**Jumlah Usaha
Pertanian Lainnya
(UTL)**

15 unit

📈 Naik 14 unit dari
Sensus Pertanian 2013

ST 2023
SENSUS PERTANIAN

(dalam rumah tangga)

9.352
(77,95%)



Tanaman
Pangan

1.371
(11,43%)



Hortikultura

616
(5,13%)



Perkebunan

4.503
(37,53%)



Peternakan

609
(5,08%)



Perikanan

545
(4,54%)



Kehutanan

171
(1,43%)



Jasa
Pertanian

(dalam unit)

9.622
(78,02%)



Tanaman
Pangan

1.375
(11,15%)



Hortikultura

620
(5,03%)



Perkebunan

4.527
(36,71%)



Peternakan

626
(5,08%)



Perikanan

546
(4,43%)




Kehutanan

171
(1,39%)



Jasa
Pertanian




**Urban
Farming**

Rumah Tangga
Usaha Pertanian

16
rumah tangga

Usaha
Pertanian
Perorangan

16
unit



**Petani
Milenial**
Umur 19–39 Tahun

Jumlah
3.496 orang

29,43%
dari jumlah petani

Catatan: Satu unit usaha pertanian perorangan dapat mengusahakan lebih dari satu subsektor usaha pertanian, sehingga jumlah unit usaha pertanian perorangan di Sektor Pertanian bukan merupakan penjumlahan dari masing-masing subsektor.