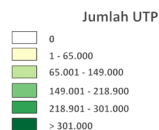
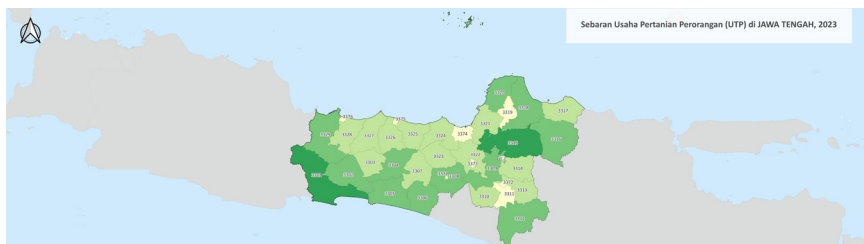


Sebaran Usaha Pertanian Perorangan di Provinsi Jawa Tengah 2023

Jumlah Unit Usaha Pertanian Perorangan terbesar berada di Kabupaten Grobogan sebanyak 289.197 unit (6,63%), disusul Kabupaten Cilacap sebanyak 271.832 unit (6,23%) dan Kabupaten Kebumen sebanyak 218.838 unit (5,01%), sedangkan yang terkecil berada di Kota Surakarta sebanyak 1.135 unit (0,03%).



Petani Gurem di Provinsi Jawa Tengah 2023

3.466.475 orang

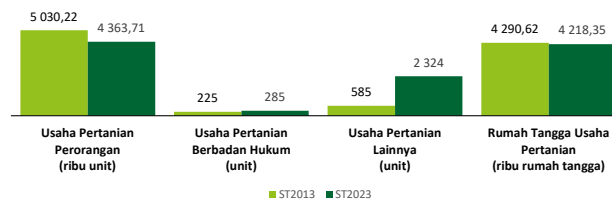
Dari **100** petani pengguna lahan, **83** petani merupakan petani gurem.



Populasi Ternak Sapi dan Kerbau di Provinsi Jawa Tengah 2023



Perbandingan Antarsensus



Jumlah Usaha Pertanian Perorangan (UTP) sebanyak 4.363.708 unit, turun 13,25 persen dari tahun 2013. Jumlah Perusahaan Pertanian Berbadan Hukum (UPB) sebanyak 285 unit, bertambah 60 unit (naik 26,67 persen) dari tahun 2013, dan jumlah Usaha Pertanian Lainnya (UTL) sebanyak 2.324 unit, bertambah 1.739 unit (naik 297,26 persen) dari tahun 2013. Sementara itu, jumlah Rumah Tangga Usaha Pertanian (RTUP) hasil ST2023 di Provinsi Jawa Tengah sebanyak 4.218.349 rumah tangga, naik 1,68 persen dibandingkan tahun 2013.



**BADAN PUSAT STATISTIK
PROVINSI JAWA TENGAH**

Jl. Pahlawan No. 6 Semarang 50241
(024) 8412802, 8412804
<https://jateng.bps.go.id>
jateng@bps.go.id



HASIL PENCACAHAN LENGKAP SENSUS PERTANIAN 2023 PROVINSI JAWA TENGAH

TAHAP I



ST2023
SENSUS PERTANIAN

Sepuluh Komoditas Terbanyak yang Diusahakan oleh Usaha Pertanian Perorangan (UTP) di Provinsi Jawa Tengah 2023



**BADAN PUSAT STATISTIK
PROVINSI JAWA TENGAH**

HASIL PENCACAHAN LENGKAP SENSUS PERTANIAN 2023 - TAHAP I PROVINSI JAWA TENGAH

Jumlah Rumah Tangga Usaha Pertanian (RTUP)

4.218.349
rumah tangga

▼ Turun 1,68% dari Sensus Pertanian 2013

Jumlah Usaha Pertanian Perorangan (UTP)

4.363.708
unit

▼ Turun 13,25% dari Sensus Pertanian 2013

Jumlah Perusahaan Pertanian Berbadan Hukum (UPB)

285 unit

▲ Naik 26,67% dari
Sensus Pertanian 2013

Jumlah Usaha Pertanian Lainnya (UTL)

2.324 unit

▲ Naik 297,26% dari
Sensus Pertanian 2013

ST 2023 SENSUS PERTANIAN

(dalam rumah tangga)

2.614.586
(61,98%)



Tanaman
Pangan

1.941.929
(46,04%)



Hortikultura

1.037.462
(24,59%)



Perkebunan

2.250.765
(53,36%)



Peternakan

249.796
(5,92%)



Perikanan

1.035.652
(24,55%)



Kehutanan

60.835
(1,44%)



Jasa
Pertanian

(dalam unit)

2.647.455
(60,67%)

1.972.883
(45,21%)


1.049.408
(24,05%)

2.280.026
(52,25%)

254.170
(5,82%)

1.045.592
(23,96%)

61.185
(1,40%)



Urban Farming

Rumah Tangga
Usaha Pertanian

1.947
rumah tangga

Usaha
Pertanian
Perorangan
1.953
unit



**Petani
Milenial**
Umur 19–39 Tahun

Jumlah
625.807 orang

14,86%
dari jumlah petani

Catatan: -Satu Rumah Tangga Usaha Pertanian (RTUP) dapat terdiri atas satu Usaha Pertanian Perorangan (UTP) atau lebih.
-Satu RTUP dan UTP dapat mengusahakan lebih dari satu subsektor usaha pertanian, sehingga jumlah unit RTUP dan UTP di Sektor Pertanian bukan merupakan penjumlahan dari masing-masing subsektor.