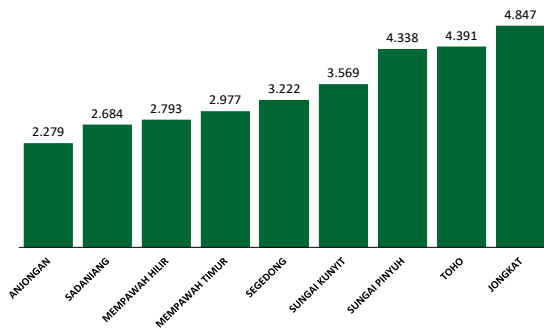


Jumlah Usaha Pertanian Perorangan di Kabupaten Mempawah 2023

Jumlah Unit Usaha Pertanian Perorangan terbesar berada di Kecamatan Jongkat sebanyak 4.847 unit (15,59%), disusul Kecamatan Toho sebanyak 4.391 unit (14,12%) dan Kecamatan Sungai Pinyuh sebanyak 4.338 unit (13,95%), dan yang terkecil berada di Kecamatan Anjongan sebanyak 2.279 unit (7,33%).



Petani Gurem di Kabupaten Mempawah 2023

14.161 orang

Dari **28.866** petani, **14.161** petani merupakan petani gurem.



Populasi Ternak Sapi dan Kerbau di Kabupaten Mempawah 2023



Sapi
3.876
ekor

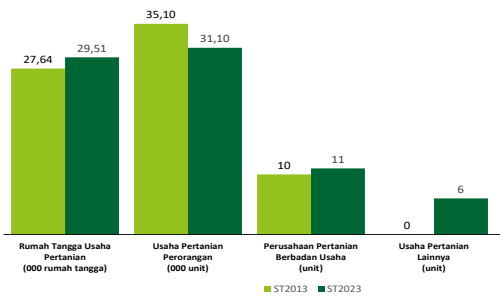


Kerbau
0
ekor

Sepuluh Komoditas Terbanyak yang Diusahakan oleh Usaha Pertanian Perorangan (UTP) di Kabupaten Mempawah 2023

- 1 Padi Sawah Inbrida
- 2 Kelapa
- 3 Kelapa Sawit
- 4 Karet
- 5 Ayam Kampung Biasa
- 6 Pinang/Jambe
- 7 Pisang Kepok
- 8 Padi Ladang
- 9 Sapi Potong
- 10 Cabai Rawit

Perbandingan Antarsensus



Jumlah Usaha Pertanian Perorangan (UTP) sebanyak 31.100 unit, turun 11,39 persen dari tahun 2013. Jumlah Perusahaan Pertanian Berbadan Hukum (UPB) sebanyak 11 unit, bertambah 1 unit (naik 10 persen) dari tahun 2013, dan jumlah Usaha Pertanian Lainnya (UTL) sebanyak 6 unit, bertambah 6 unit dari tahun 2013 karena tidak ada UTL yang tercatat di tahun 2013. Sementara itu, jumlah Rumah Tangga Usaha Pertanian (RTUP) hasil ST2023 di Indonesia sebanyak 29.513 rumah tangga, naik 6,80 persen dibandingkan tahun 2013.



**BADAN PUSAT STATISTIK
KABUPATEN MEMPAWAH**

Jl. Raden Kusno Mempawah, 78912
(0561) 691049
<https://www.mempawahkab.bps.go.id>
bps6104@bps.go.id



scan me!

HASIL PENCACAHAN LENGKAP SENSUS PERTANIAN 2023 KABUPATEN MEMPAWAH

TAHAP I



ST2023
SENSUS PERTANIAN



**BADAN PUSAT STATISTIK
KABUPATEN MEMPAWAH**

HASIL PENCACAHAN LENGKAP SENSUS PERTANIAN 2023 - TAHAP I KABUPATEN MEMPAWAH

Jumlah Rumah Tangga Usaha Pertanian (RTUP)

29.513
rumah tangga

▲ Naik 6,80% dari Sensus Pertanian 2013

Jumlah Usaha Pertanian Perorangan (UTP)

31.100
unit

▼ Turun 11,39% dari Sensus Pertanian 2013

Jumlah Perusahaan Pertanian Berbadan Hukum (UPB)

11 unit

▲ Naik/turun 10% dari
Sensus Pertanian 2013

Jumlah Usaha Pertanian Lainnya (UTL)

6 unit

ST 2023 SENSUS PERTANIAN

(dalam rumah tangga)

13.811
(46,80%)



Tanaman
Pangan

9.938
(33,67%)



Hortikultura

16.008
(54,24%)



Perkebunan

6.411
(21,72%)



Peternakan

2.417
(8,19%)



Perikanan

835
(2,83)



Kehutanan

111
(0,38%)



Jasa
Pertanian

(dalam unit)

14.102
(45,34%)



Tanaman
Pangan

10.090
(32,44%)



Hortikultura

16.397
(52,72%)



Perkebunan

6.511
(20,94%)



Peternakan

2.472
(7,95%)



Perikanan

847
(2,72%)




Kehutanan

112
(0,36%)



Jasa
Pertanian



Urban Farming

Rumah Tangga
Usaha Pertanian

5

rumah tangga

Usaha
Pertanian
Perorangan

5

unit



**Petani
Milenial**
Umur 19–39 Tahun

Jumlah
7.261 orang

24,99%
dari jumlah petani

Catatan: -Satu Rumah Tangga Usaha Pertanian (RTUP) dapat terdiri atas satu Usaha Pertanian Perorangan (UTP) atau lebih.
-Satu RTUP dan UTP dapat mengusahakan lebih dari satu subsektor usaha pertanian, sehingga jumlah unit RTUP dan UTP di Sektor Pertanian bukan merupakan penjumlahan dari masing-masing subsektor.