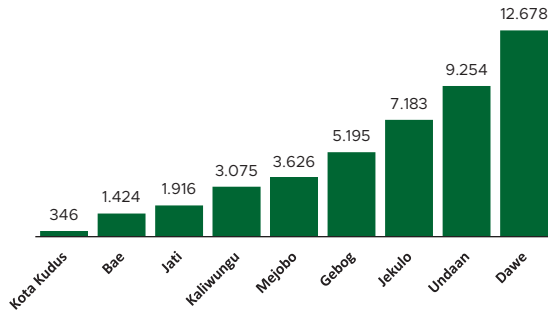


Jumlah Usaha Pertanian Perorangan di Kabupaten Kudus 2023

Jumlah Unit Usaha Pertanian Perorangan terbesar berada di Kecamatan Dawe sebanyak 12.678 unit (28,36%), disusul Kecamatan Undaan sebanyak 9.254 unit (20,70%) dan Kecamatan Jekulo sebanyak 7.183 unit (16,07%), sedangkan yang terkecil berada di Kecamatan Kota Kudus sebanyak 346 unit (0,77%).



Petani Gurem di Kabupaten Kudus 2023

34.355 orang

Dari **126** petani, **1** petani merupakan petani gurem.



Populasi Ternak Sapi dan Kerbau di Kabupaten Kudus 2023



Sapi
3.116
ekor

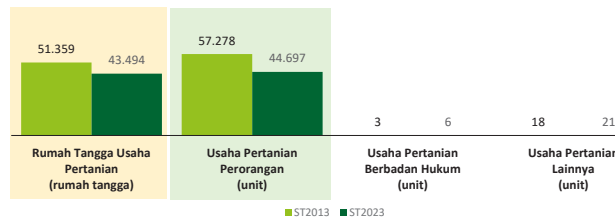


Kerbau
1.509
ekor

Sepuluh Komoditas Terbanyak yang Diusahakan oleh Usaha Pertanian Perorangan (UTP) di Kabupaten Kudus 2023

- 1 Padi Sawah Inbrida
- 2 Ubi Kayu
- 3 Ayam Kampung Biasa
- 4 Kambing Potong
- 5 Tebu
- 6 Kencur
- 7 Kopi
- 8 Kacang Hijau
- 9 Pisang Lainnya
- 10 Jagung Hibrida

Perbandingan Antarsensus



Jumlah Rumah Tangga Usaha Pertanian (RTUP) hasil ST2023 di Kabupaten Kudus sebanyak 43.494 rumah tangga, turun 15,31 persen dibandingkan tahun 2013. Jumlah Usaha Pertanian Perorangan (UTP) sebanyak 44.697 unit, turun 21,96 persen dari tahun 2013. Jumlah Perusahaan Pertanian Berbadan Hukum (UPB) sebanyak 6 unit, bertambah 3 unit (naik 100 persen) dari tahun 2013. Sementara itu, jumlah Usaha Pertanian Lainnya (UTL) sebanyak 21 unit, bertambah 3 unit (naik 16,67 persen) dari tahun 2013.



**BADAN PUSAT STATISTIK
KABUPATEN KUDUS**

Jl. Mejobo Komplek Perkantoran Kudus
(0291) 433382
<https://www.kuduskab.bps.go.id>
bps3319@bps.go.id



scan me!

HASIL PENCACAHAN LENGKAP SENSUS PERTANIAN 2023 KABUPATEN KUDUS

TAHAP I



ST2023
SENSUS PERTANIAN



**BADAN PUSAT STATISTIK
KABUPATEN KUDUS**

HASIL PENCACAHAN LENGKAP SENSUS PERTANIAN 2023 - TAHAP I KABUPATEN KUDUS

Jumlah Rumah Tangga Usaha Pertanian (RTUP)

43.494
rumah tangga

▼ Turun 15,31% dari Sensus Pertanian 2013

Jumlah Usaha Pertanian Perorangan (UTP)

44.697
unit

▼ Turun 21,96% dari Sensus Pertanian 2013

Jumlah Perusahaan Pertanian Berbadan Hukum (UPB)

6 unit

▲ Naik 100% dari
Sensus Pertanian 2013

Jumlah Usaha Pertanian Lainnya (UTL)

21 unit

▲ Naik 16,67% dari
Sensus Pertanian 2013

ST 2023 SENSUS PERTANIAN

(dalam rumah tangga)

26.078
(59,96%)



Tanaman
Pangan

26.516
(59,32%)

(dalam unit)

15.445
(35,51%)



Hortikultura

15.684
(35,09%)

7.829
(18,00%)



Perkebunan

7.901
(17,68%)

12.653
(29,09%)



Peternakan

12.733
(28,49%)

1.435
(3,30%)



Perikanan

1.442
(3,23%)

2.367
(5,44%)



Kehutanan


2.374
(5,31%)

428
(0,98%)



Jasa
Pertanian

429
(0,96%)




Urban Farming

Rumah Tangga
Usaha Pertanian

47
rumah tangga

Usaha
Pertanian
Perorangan

47
unit



**Petani
Milenial**
Umur 19–39 Tahun

Jumlah
5.577 orang

12,79%
dari jumlah petani

Catatan: Satu Rumah Tangga Usaha Pertanian (RTUP) dapat terdiri atas satu Usaha Pertanian Perorangan (UTP) atau lebih. Satu RTUP dan UTP dapat mengusahakan lebih dari satu subsektor usaha pertanian, sehingga jumlah unit RTUP dan UTP di Sektor Pertanian bukan merupakan penjumlahan dari masing-masing subsektor.