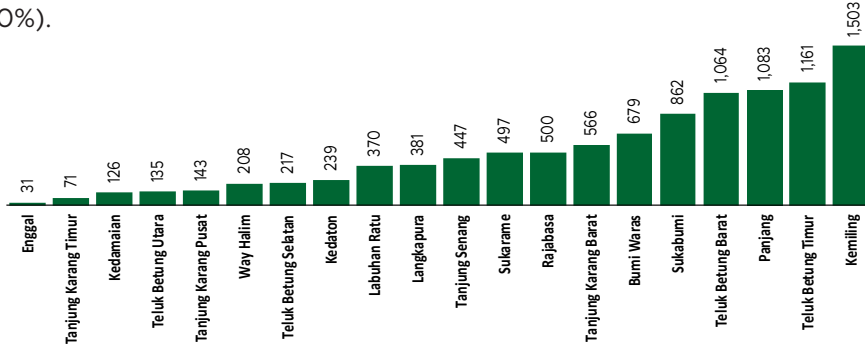


Jumlah Usaha Pertanian Perorangan di Kota Bandar Lampung 2023

Jumlah Unit Usaha Pertanian Perorangan terbesar berada di Kecamatan Kemiling sebanyak 1.503 unit (14,62%), disusul Kecamatan Teluk Betung Timur sebanyak 1.161 unit (11,29%) dan Kecamatan Panjang sebanyak 1.083 unit (10,53%), sedangkan yang terkecil berada di Kecamatan Enggal sebanyak 31 unit (0,30%).



Petani Gurem di Kota Bandar Lampung 2023

5.143 orang

Dari **147** petani, **100** petani merupakan petani gurem.



Populasi Ternak Sapi dan Kerbau di Kota Bandar Lampung 2023



Sapi
1.556
ekor

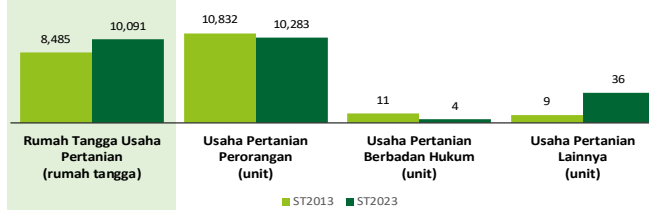


Kerbau
20
ekor

Sepuluh Komoditas Terbanyak yang Diusahakan oleh Usaha Pertanian Perorangan (UTP) di Kota Bandar Lampung 2023

- 1 Alpukat
- 2 Durian Lainnya
- 3 Ayam Kampung Biasa
- 4 Pisang Kepok
- 5 Petai
- 6 Pisang Lainnya
- 7 Ubi Kayu
- 8 Pisang Ambon
- 9 Melinjo
- 10 Kambing Potong

Perbandingan Antarsensus



Jumlah Usaha Pertanian Perorangan (UTP) sebanyak 10.283 unit, turun 5,07 persen dari tahun 2013. Jumlah Perusahaan Pertanian Berbadan Hukum (UPB) sebanyak 4 unit, berkurang 7 unit (turun 63,64 persen) dari tahun 2013, dan jumlah Usaha Pertanian Lainnya (UTL) sebanyak 36 unit, bertambah 27 unit (naik 300 persen) dari tahun 2013. Sementara itu, jumlah Rumah Tangga Usaha Pertanian (RTUP) hasil ST2023 di Kota Bandar Lampung sebanyak 10.091 rumah tangga, naik 18,93 persen dibandingkan tahun 2013.



**BADAN PUSAT STATISTIK
KOTA BANDAR LAMPUNG**

Jl. Sutan Syahrir No.30, Pahoman
(0721) 255980
<https://www.bandarlampungkota.bps.go.id>
bps1871@bps.go.id



scan me!

HASIL PENCACAHAN LENGKAP SENSUS PERTANIAN 2023 KOTA BANDAR LAMPUNG

TAHAP I



ST2023
SENSUS PERTANIAN



**BADAN PUSAT STATISTIK
KOTA BANDAR LAMPUNG**

HASIL PENCACAHAN LENGKAP SENSUS PERTANIAN 2023 - TAHAP I KOTA BANDAR LAMPUNG

Jumlah Rumah Tangga Usaha Pertanian (RTUP)

10.091
rumah tangga

▲ Naik 18,93% dari Sensus Pertanian 2013

Jumlah Usaha Pertanian Perorangan (UTP)

10.283
unit

▲ Turun 5,07% dari Sensus Pertanian 2013

Jumlah Usaha Pertanian Berbadan Hukum (UPB)

4 unit

▲ Turun 63,64% dari
Sensus Pertanian 2013

Jumlah Usaha Pertanian Lainnya (UTL)

36 unit

▲ Naik 300,00% dari
Sensus Pertanian 2013

(dalam rumah tangga)

ST 2023
SENSUS PERTANIAN

2.066
(20,47%)



Tanaman
Pangan

2.072
(20,15%)

5.403
(53,54%)



Hortikultura

5.451
(53,01%)

2.082
(20,63%)



Perkebunan

2.101
(20,43%)

2.625
(26,01%)



Peternakan

2.641
(25,68%)

1.808
(17,92%)



Perikanan

1.864
(18,13%)

289
(2,86%)



Kehutanan

289
(2,81%)


64
(0,63%)



Jasa
Pertanian

65
(0,63%)

(dalam unit)



**Urban
Farming**

Rumah Tangga
Usaha Pertanian


33

rumah tangga

Usaha
Pertanian
Perorangan

33

unit



**Petani
Milenial**
Umur 19–39 Tahun

Jumlah
1.673 orang

19,42%
dari jumlah petani

Catatan: Satu unit usaha pertanian perorangan dapat mengusahakan lebih dari satu subsektor usaha pertanian, sehingga jumlah unit usaha pertanian perorangan di Sektor Pertanian bukan merupakan penjumlahan dari masing-masing subsektor.