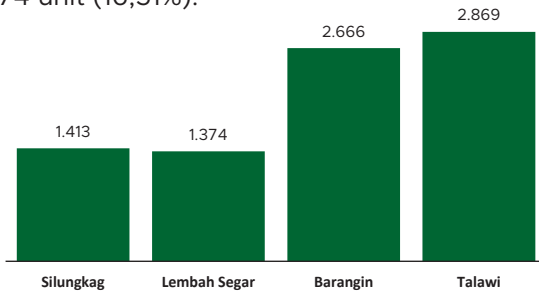


Jumlah Usaha Pertanian Perorangan di Kota Sawahlunto 2023

Jumlah Unit Usaha Pertanian Perorangan terbesar berada di Kecamatan Talawi sebanyak 2.869 unit (34,47%), disusul Kecamatan Barangin sebanyak 2.666 unit (32,04%) dan Kecamatan Silungkang sebanyak 1.413 unit (16,98%), sedangkan yang terkecil berada di Kecamatan Lembah Segar sebanyak 1.374 unit (16,51%).



Petani Gurem di Kota Sawahlunto 2023

5.161 orang

Dari **8.248** petani, **62,57%** petani merupakan petani gurem.



Populasi Ternak Sapi dan Kerbau di Kota Sawahlunto 2023



Sapi
4.709
ekor

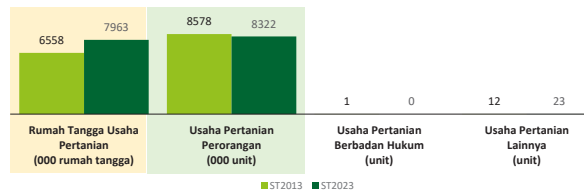


Kerbau
785
ekor

Sepuluh Komoditas Terbanyak yang Diusahakan oleh Usaha Pertanian Perorangan (UTP) di Kota Sawahlunto 2023

- 1 Pinang/Jambe
- 2 Padi Sawah Inbrida
- 3 Kelapa
- 4 Kakao
- 5 Karet
- 6 Kemiri
- 7 Sapi Potong
- 8 Durian Lainnya
- 9 Manggis
- 10 Kayu Manis

Perbandingan Antarsensus



Jumlah Usaha Pertanian Perorangan (UTP) sebanyak 8.322 unit, turun 2,98 persen dari tahun 2013. Jumlah Perusahaan Pertanian Berbadan Hukum (UPB) sebanyak 0 unit, berkurang 1 unit (turun 100,00 persen) dari tahun 2013, dan jumlah Usaha Pertanian Lainnya (UTL) sebanyak 23 unit, bertambah 11 unit (naik 91,67 persen) dari tahun 2013. Sementara itu, jumlah Rumah Tangga Usaha Pertanian (RTUP) hasil ST2023 di Kota Sawahlunto sebanyak 7.963 rumah tangga, naik 21,42 persen dibandingkan tahun 2013.



**BADAN PUSAT STATISTIK
KOTA SAWAHLUNTO**

Jl. Bagindo Aziz Chan, Sawahlunto, 27417
(0754) 61049
<https://www.sawahluntokota.bps.go.id>
bps1373@bps.go.id



scan me!

HASIL PENCACAHAN LENGKAP SENSUS PERTANIAN 2023 KOTA SAWAHLUNTO

TAHAP I



ST2023
SENSUS PERTANIAN



**BADAN PUSAT STATISTIK
KOTA SAWAHLUNTO**

HASIL PENCACAHAN LENGKAP SENSUS PERTANIAN 2023 - TAHAP I KOTA SAWAHLUNTO

Jumlah Rumah Tangga Usaha Pertanian (RTUP)

7.963
rumah tangga

Naik 21,42% dari Sensus Pertanian 2013

Jumlah Usaha Pertanian Perorangan (UTP)

8.322
unit

Turun 2,98% dari Sensus Pertanian 2013

Jumlah Perusahaan Pertanian Berbadan Hukum (UPB)

0 unit

Turun 100,00% dari
Sensus Pertanian 2013

Jumlah Usaha Pertanian Lainnya (UTL)

23 unit

Naik 91,67% dari
Sensus Pertanian 2013

ST 2023 SENSUS PERTANIAN

(dalam rumah tangga)

3.725
(46,78%)



Tanaman
Pangan

4.311
(54,14%)



Hortikultura

6.488
(81,48%)



Perkebunan

3.126
(39,26%)



Peternakan

272
(3,42%)



Perikanan

1.092
(13,71%)



Kehutanan

215
(2,70%)



Jasa
Pertanian

(dalam unit)

3.787
(45,51%)



Tanaman
Pangan

4.366
(52,46%)



Hortikultura

6.607
(79,39%)



Perkebunan

3.190
(38,33%)



Peternakan

272
(3,27%)



Perikanan

1.097
(13,18%)




Kehutanan

222
(2,67%)



Jasa
Pertanian



Urban Farming

Rumah Tangga
Usaha Pertanian

3

rumah tangga

Usaha
Pertanian
Perorangan

3

unit



**Petani
Milenial**
Umur 19–39 Tahun

Jumlah
3.800 orang

46,07%
dari jumlah petani

Catatan: -Satu Rumah Tangga Usaha Pertanian (RTUP) dapat terdiri atas satu Usaha Pertanian Perorangan (UTP) atau lebih.
-Satu RTUP dan UTP dapat mengusahakan lebih dari satu subsektor usaha pertanian, sehingga jumlah unit RTUP dan UTP di Sektor Pertanian bukan merupakan penjumlahan dari masing-masing subsektor.