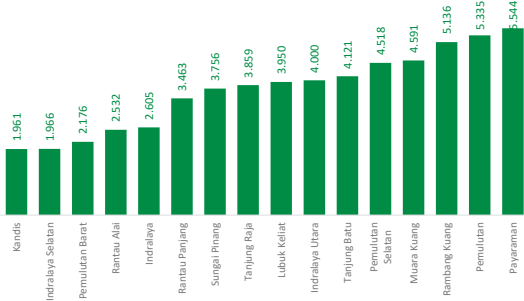


Jumlah Usaha Pertanian Perorangan di Kabupaten Ogan Ilir 2023

Jumlah Unit Usaha Pertanian Perorangan terbesar berada di Payaraman sebanyak 5.544 unit (9,32 %), disusul Pemulutan sebanyak 5.335 unit (8,96 %) dan Rambang Kuang sebanyak 5.136 unit (8,63 %), sedangkan yang terkecil berada di Kandis sebanyak 1.961 unit (3,29 %).



Petani Gurem di Kabupaten Ogan Ilir 2023

17.794 orang

Dari 3 petani, 1 petani merupakan petani gurem.



Populasi Ternak Sapi dan Kerbau di Kabupaten Ogan Ilir 2023



Sapi
11.094
ekor

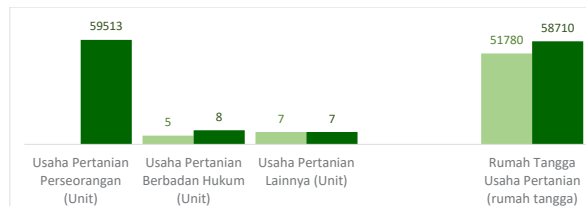


Kerbau
1.624
ekor

Sepuluh Komoditas Terbanyak yang Diusahakan oleh Usaha Pertanian Perorangan (UTP) di Kabupaten Ogan Ilir 2023

- 1 Karet
- 2 Padi Sawah Inbrida
- 3 Ayam Kampung Biasa
- 4 Cabai Merah Keriting
- 5 Itik Petelur
- 6 Kelapa Sawit
- 7 Kambing Potong
- 8 Ubi Kayu
- 9 Itik Manila
- 10 Padi Sawah Hibrida

Perbandingan Antarsensus



Pada tahun 2023, jumlah Usaha Pertanian Perorangan (UTP) sebanyak 59.513 unit. Jumlah Perusahaan Pertanian Berbadan Hukum (UPB) sebanyak 8 unit, bertambah 3 unit (naik 60,00 persen) dari tahun 2013, dan jumlah Usaha Pertanian Lainnya (UTL) sebanyak 7 unit, tidak mengalami perubahan, masih sama seperti dari tahun 2013. Sementara itu, jumlah Rumah Tangga Usaha Pertanian (RTUP) hasil ST2023 di Indonesia sebanyak 58.710 rumah tangga, naik 13,38 persen dibandingkan tahun 2013.



**BADAN PUSAT STATISTIK
KABUPATEN OGAN ILIR**

Jl. Palembang Prabumulih KM 32
(0711) 581713
<https://www.oganilirkab.bps.go.id>
bps1610@bps.go.id



HASIL PENCACAHAN LENGKAP SENSUS PERTANIAN 2023 KABUPATEN OGAN ILIR

TAHAP I



ST2023
SENSUS PERTANIAN



**BADAN PUSAT STATISTIK
KABUPATEN OGAN ILIR**

HASIL PENCACAHAN LENGKAP SENSUS PERTANIAN 2023 - TAHAP I KABUPATEN OGAN ILIR

Jumlah Rumah Tangga Usaha Pertanian (RTUP)

58.710
rumah tangga

Naik 13,38% dari Sensus Pertanian 2013

Jumlah Usaha Pertanian Perorangan (UTP)

59.513
unit

Jumlah Usaha Pertanian Berbadan Hukum (UPB)

8 unit

Naik 60,00% dari
Sensus Pertanian 2013

Jumlah Usaha Pertanian Lainnya (UTL)

7 unit

Tidak ada perubahan dari
Sensus Pertanian 2013

ST 2023 SENSUS PERTANIAN

(dalam rumah tangga)

26.910

(45,84%)

17.112

(29,15%)

26.656

(45,40%)

17.025

(29,00%)

6.540

(11,14%)

547

(0,93%)

178

(0,30%)



Tanaman
Pangan

27.188

(45,68%)



Hortikultura

17.242

(28,97%)



Perkebunan

26.853

(45,12%)



Peternakan

17.096

(28,73%)



Perikanan

6.576

(11,05%)



Kehutanan

547

(0,92%)




Jasa
Pertanian

180

(0,30%)

(dalam unit)



Urban Farming

Rumah Tangga
Usaha Pertanian

5

rumah tangga

Usaha
Pertanian
Perorangan

5

unit



**Petani
Milenial**
Umur 19–39 Tahun

Jumlah
6.975 orang

20,38%
dari jumlah petani

Catatan: Satu unit usaha pertanian perorangan dapat mengusahakan lebih dari satu subsektor usaha pertanian, sehingga jumlah unit usaha pertanian perorangan di Sektor Pertanian bukan merupakan penjumlahan dari masing-masing subsektor.