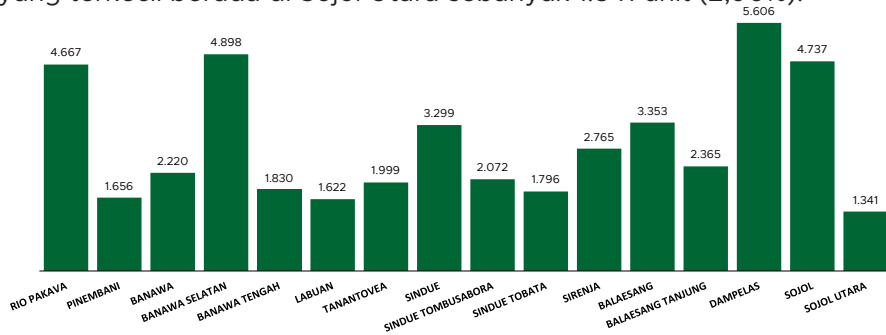


## Jumlah Usaha Pertanian Perorangan di Kabupaten Sumbawa Barat 2023

Jumlah Unit Usaha Pertanian Perorangan terbesar berada di Dampelas sebanyak 5.606 unit (12,13%), disusul Banawa Selatan sebanyak 4.898 unit (10,60%) dan Sojol sebanyak 4.737 unit (10,25%), sedangkan yang terkecil berada di Sojol Utara sebanyak 1.341 unit (2,90%).



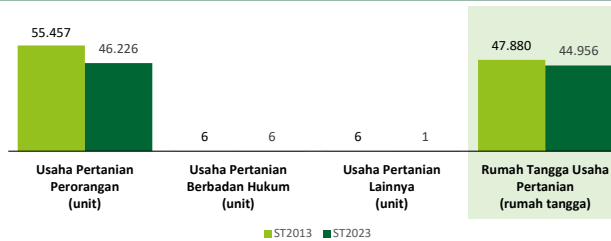
## Petani Gurem di Kabupaten Donggala 2023

**9.729** orang

Dari 43.367 petani pengguna lahan, 22,43% petani merupakan petani gurem



## Perbandingan Antarsensus



Jumlah Usaha Pertanian Perorangan (UTP) sebanyak 46.226 unit, turun 16,64 persen dari tahun 2013. Jumlah Perusahaan Pertanian Berbadan Hukum (UPB) sebanyak 6 unit, memiliki nilai tetap dari tahun 2013, dan jumlah Usaha Pertanian Lainnya (UTL) sebanyak 1 unit, berkurang 5 unit (turun 83,33 persen) dari tahun 2013. Sementara itu, jumlah Rumah Tangga Usaha Pertanian (RTUP) hasil ST2023 di Kabupaten Donggala sebanyak 44.956 rumah tangga, turun 6,10 persen dibandingkan tahun 2013.

## Populasi Ternak Sapi dan Kerbau di Kabupaten Donggala 2023



**Sapi**  
**24.681**  
ekor



**Kerbau**  
**48**  
ekor

## Sepuluh Komoditas Terbanyak yang Diusahakan oleh Usaha Pertanian Perorangan (UTP) di Kabupaten Donggala 2023



Kelapa



Cengkeh



Sapi Potong



Padi Sawah Inbrida



Ayam Kampung Biasa



Kelapa Sawit



Pala



Kakao



Alpukat



Durian



**BADAN PUSAT STATISTIK  
KABUPATEN DONGGALA**

Jl. Jati, Gn.Bale, Kec. Banawa 94351  
(0457) 72242  
<https://www.donggalakab.bps.go.id>  
bps7205@bps.go.id



scan me!

# HASIL PENCACAHAN LENGKAP SENSUS PERTANIAN 2023 KABUPATEN DONGGALA

## TAHAP I



**ST2023**  
SENSUS PERTANIAN



**BADAN PUSAT STATISTIK  
KABUPATEN DONGGALA**

# HASIL PENCACAHAN LENGKAP SENSUS PERTANIAN 2023 - TAHAP I KABUPATEN DONGGALA

## Jumlah Rumah Tangga Usaha Pertanian (RTUP)

**44.956**  
rumah tangga

📉 Turun 6,10% dari Sensus Pertanian 2013

## Jumlah Usaha Pertanian Perorangan (UTP)

**46.226**  
unit

📉 Turun 16,64% dari Sensus Pertanian 2013

## Jumlah Perusahaan Pertanian Berbadan Hukum (UPB)

**6** unit

➡ Tetap dari  
Sensus Pertanian 2013

## Jumlah Usaha Pertanian Lainnya (UTL)

**1** unit

📉 Turun 83,33% dari  
Sensus Pertanian 2013

## ST 2023 SENSUS PERTANIAN

(dalam rumah tangga)

**11.146**  
(24,79%)



Tanaman  
Pangan

**10.992**  
(24,25%)



Hortikultura

**36.160**  
(80,43%)



Perkebunan

**15.494**  
(34,46%)



Peternakan

**3.934**  
(8,75%)



Perikanan

**523**  
(1,16%)



Kehutanan

**257**  
(0,57%)



Jasa  
Pertanian

**11.287**  
(24,41%)

(dalam unit)

**11.337**  
(24,52%)


**36.855**  
(79,32%)

**15.652**  
(33,85%)

**4.016**  
(8,68%)

**526**  
(1,13%)

**257**  
(0,55%)



## Urban Farming

Rumah Tangga  
Usaha Pertanian


**3**

rumah tangga

Usaha  
Pertanian  
Perorangan

**3**

unit



**Petani  
Milenial**  
Umur 19–39 Tahun

Jumlah  
**11.609** orang

**25,11%**  
dari jumlah petani

Catatan: - Satu Rumah Tangga Usaha Pertanian (RTUP) dapat terdiri atas satu Usaha Pertanian Perorangan (UTP) atau lebih.  
- Satu RTUP dan UTP dapat mengusahakan lebih dari satu subsektor usaha pertanian, sehingga jumlah unit RTUP dan UTP di Sektor Pertanian bukan merupakan penjumlahan dari masing-masing subsektor.