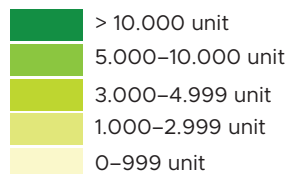


Sebaran Usaha Pertanian Perorangan di Provinsi Sumatera Utara 2023

Jumlah Unit Usaha Pertanian Perorangan terbesar berada di Kabupaten Langkat sebanyak 151.709 unit (10,00%), disusul Kabupaten Simalungun sebanyak 137.426 unit (9,06%) dan Kabupaten Deli Serdang sebanyak 113.052 unit (7,45%), sedangkan yang terkecil berada di Kota Tebing Tinggi sebanyak 3.164 unit (0,21%).



Petani Gurem di Provinsi Sumatera Utara 2023

759.573 orang

Dari 2 petani, 1 petani merupakan petani gurem.



Populasi Ternak Sapi dan Kerbau di Provinsi Sumatera Utara 2023



Sapi Potong
629.309
ekor

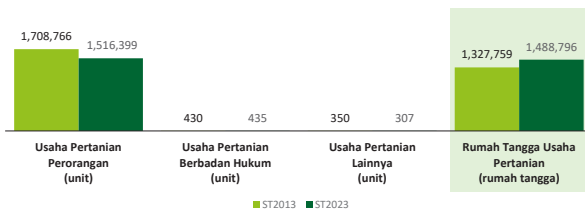


Sapi Perah
4.500
ekor



Kerbau
36.634
ekor

Perbandingan Antarsensus



Jumlah Usaha Pertanian Perorangan (UTP) sebanyak 1.516.399 unit, turun 11,26 persen dari tahun 2013. Jumlah Perusahaan Pertanian Berbadan Hukum (UPB) sebanyak 435 unit, bertambah 5 unit (naik 1,16 persen) dari tahun 2013, dan jumlah Usaha Pertanian Lainnya (UTL) sebanyak 307 unit, berkurang 43 unit (turun 12,29 persen) dari tahun 2013. Sementara itu, jumlah Rumah Tangga Usaha Pertanian (RTUP) hasil ST2023 di Sumatera Utara sebanyak 1.488.796 rumah tangga, naik 12,13 persen dibandingkan tahun 2013.



**BADAN PUSAT STATISTIK
PROVINSI SUMATERA UTARA**

Jl. Asrama No. 179. Medan 20123
(061) 8452343
<https://sumut.bps.go.id>
bps1200@bps.go.id



scan me!

HASIL PENCACAHAN LENGKAP SENSUS PERTANIAN 2023 PROVINSI SUMATERA UTARA

TAHAP I



ST2023
SENSUS PERTANIAN

Sepuluh Komoditas Terbanyak yang Diusahakan oleh Usaha Pertanian Perorangan (UTP) di Provinsi Sumatera Utara 2023



Kelapa Sawit



Padi Sawah Inbrida



Karet



Jagung Hibrida



Ayam Kampung Biasa



Kopi



Sapi Potong



Babi



Kelapa



Cabai Rawit



**BADAN PUSAT STATISTIK
PROVINSI SUMATERA UTARA**

HASIL PENCACAHAN LENGKAP SENSUS PERTANIAN 2023 - TAHAP I PROVINSI SUMATERA UTARA

Jumlah Rumah Tangga Usaha Pertanian (RTUP)

1.488.796
rumah tangga

▲ Naik 12,13% dari Sensus Pertanian 2013

Jumlah Usaha Pertanian Perorangan (UTP)

1.516.399
unit

▼ Turun 11,26% dari Sensus Pertanian 2013

Jumlah Usaha Pertanian Berbadan Hukum (UPB)

435 unit

▲ Naik 1,16% dari
Sensus Pertanian 2013

Jumlah Usaha Pertanian Lainnya (UTL)

307 unit

▼ Turun 12,29% dari
Sensus Pertanian 2013

(dalam rumah tangga)

ST 2023 SENSUS PERTANIAN

645.847
(43,38%)



Tanaman
Pangan

651.504
(42,96%)

415.665
(27,92%)



Hortikultura

418.283
(27,58%)

805.923
(54,13%)



Perkebunan

811.055
(53,49%)

439.005
(29,49%)



Peternakan

441.026
(29,08%)

68.320
(4,59%)



Perikanan

69.917
(4,61%)

19.268
(1,29%)



Kehutanan

19.306
(1,27%)

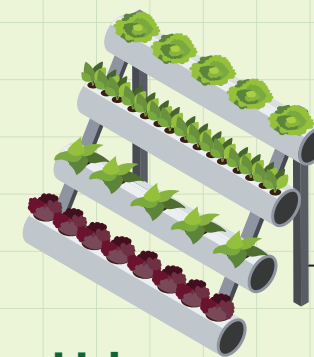
12.510
(0,84%)



Jasa
Pertanian

12.593
(0,83%)

(dalam unit)



Urban Farming

Rumah Tangga
Usaha Pertanian

493
rumah tangga

Usaha
Pertanian
Perorangan
494
unit



**Petani
Milenial**
Umur 19–39 Tahun

Jumlah
361.814 orang

24,64%
dari jumlah petani

Catatan: Satu unit usaha pertanian perorangan dapat mengusahakan lebih dari satu subsektor usaha pertanian, sehingga jumlah unit usaha pertanian perorangan di Sektor Pertanian bukan merupakan penjumlahan dari masing-masing subsektor.