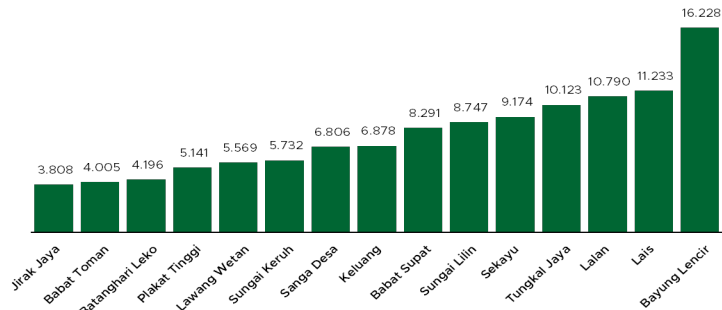


Jumlah Usaha Pertanian Perorangan di Kabupaten Musi Banyuasin 2023

Jumlah Unit Usaha Pertanian Perorangan terbesar berada di Kecamatan Bayung Lencir sebanyak 16.228 unit (13,90%), disusul Kecamatan Lais sebanyak 11.233 unit (9,62%) dan Kecamatan Lalan sebanyak 10.790 unit (9,24%), sedangkan yang terkecil berada di Kecamatan Jirak Jaya sebanyak 3.808 unit (3,26%).



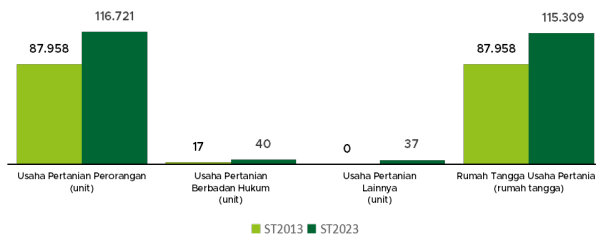
Petani Gurem di Kabupaten Musi Banyuasin 2023

11.488 orang

Dari 10 petani, 1 petani merupakan petani gurem.



Perbandingan Antarsensus



Jumlah Usaha Pertanian Perorangan (UTP) sebanyak 116.721 unit, naik 14,49 persen dari tahun 2013. Jumlah Perusahaan Pertanian Berbadan Hukum (UPB) sebanyak 40 unit, bertambah 23 unit (naik 135,29 persen) dari tahun 2013, dan jumlah Usaha Pertanian Lainnya (UTL) sebanyak 37 unit, bertambah 37 unit (naik 100 persen) dari tahun 2013. Sementara itu, jumlah Rumah Tangga Usaha Pertanian (RTUP) hasil ST2023 di Indonesia sebanyak 115.309 rumah tangga, naik 31,10 persen dibandingkan tahun 2013.

Sepuluh Komoditas Terbanyak yang Diusahakan oleh Usaha Pertanian Perorangan (UTP) di Kabupaten Musi Banyuasin 2023

- 1 Karet
- 2 Ubi Kayu
- 3 Kelapa Sawit
- 4 Ayam Kampung Biasa
- 5 Padi Sawah Inbrida
- 6 Kelapa
- 7 Padi Sawah Hibrida
- 8 Sapi Potong
- 9 Walet
- 10 Kambing Potong

HASIL PENCACAHAN LENGKAP SENSUS PERTANIAN 2023 KABUPATEN MUSI BANYUASIN

TAHAP I



ST2023
SENSUS PERTANIAN



**BADAN PUSAT STATISTIK
KABUPATEN MUSI BANYUASIN**

Jl. Merdeka Lk. 1, Serasan Jaya 30711
(0714) 3241946
<https://musibanyuasinkab.bps.go.id/>
bps1606@bps.go.id



scan me!



**BADAN PUSAT STATISTIK
KABUPATEN MUSI BANYUASIN**

HASIL PENCACAHAN LENGKAP SENSUS PERTANIAN 2023 - TAHAP I KABUPATEN MUSI BANYUASIN

Jumlah Rumah Tangga Usaha Pertanian (RTUP)

115.309
rumah tangga

Naik 31,10% dari Sensus Pertanian 2013

Jumlah Usaha Pertanian Perorangan (UTP)

116.721
unit

Naik 14,49% dari Sensus Pertanian 2013

Jumlah Usaha Pertanian Berbadan Hukum (UPB)

40 unit

Naik 135,29% dari
Sensus Pertanian 2013

Jumlah Usaha Pertanian Lainnya (UTL)

37 unit

Naik 100% dari
Sensus Pertanian 2013

ST 2023 SENSUS PERTANIAN

(dalam rumah tangga)

16.465
(14,28%)



Tanaman
Pangan

16.661
(14,27%)

9.075
(7,87%)



Hortikultura

9.129
(7,82%)

98.613
(85,5%)



Perkebunan

99.401
(85,16%)

22.780
(19,76%)



Peternakan

22.845
(19,57%)

4.660
(4,04%)



Perikanan

4.698
(4,02%)

572
(0,96%)



Kehutanan

574
(0,49%)


1.155
(1,00%)



Jasa
Pertanian

1.156
(0,99%)

(dalam unit)



Urban Farming

Rumah Tangga
Usaha Pertanian

6

rumah tangga

Usaha
Pertanian
Perorangan

6

unit



**Petani
Milenial**
Umur 19–39 Tahun

Jumlah
41.276 orang

35,36%
dari jumlah petani

Catatan: Satu unit usaha pertanian perorangan dapat mengusahakan lebih dari satu subsektor usaha pertanian, sehingga jumlah unit usaha pertanian perorangan di Sektor Pertanian bukan merupakan penjumlahan dari masing-masing subsektor.