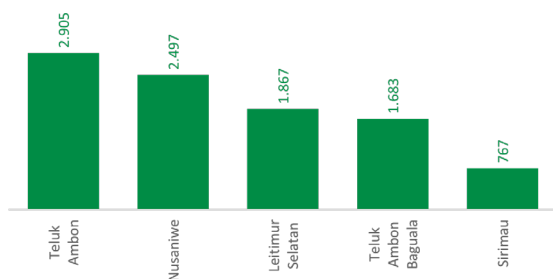


Jumlah Usaha Pertanian Perorangan (UTP) di Kota Ambon 2023

Jumlah Unit Usaha Pertanian Perorangan (UTP) terbesar berada di Kecamatan Teluk Ambon sebanyak 2.905 unit (29,89%), kemudian Kecamatan Nusaniwe sebanyak 2.497 unit (25,69%), disusul Kecamatan Leitimur Selatan sebanyak 1.867 unit (19,21%) dan Kecamatan Teluk Ambon Baguala sebanyak 1.683 unit (17,32%), sedangkan yang terkecil berada di Kecamatan Sirimau sebanyak 767 unit (7,89%).



Petani Gurem di Kota Ambon 2023

4.278 orang

Dari **5.602** petani, **76,36%** petani merupakan petani gurem.



Populasi Ternak Sapi dan Kerbau di Kota Ambon 2023



Sapi
632
ekor

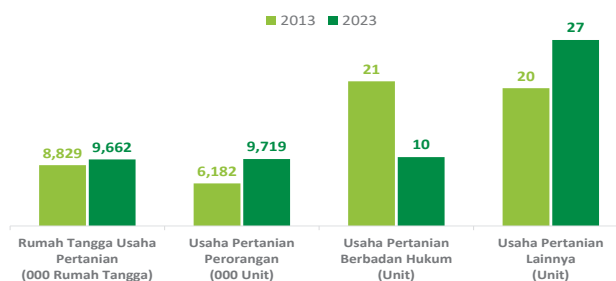


Kerbau
0
ekor

Sepuluh Komoditas Terbanyak yang Diusahakan oleh Usaha Pertanian Perorangan (UTP) di Kota Ambon 2023



Perbandingan Antarsensus Pertanian



Jumlah Usaha Pertanian Perorangan (UTP) sebanyak 9.719 unit, turun 8,78% dari tahun 2013. Jumlah Perusahaan Pertanian Berbadan Hukum (UPB) sebanyak 10 unit, berkurang 11 unit (turun 52,38%) dari tahun 2013, dan jumlah Usaha Pertanian Lainnya (UTL) sebanyak 27 unit, bertambah 7 unit (naik 35,00%) dari tahun 2013. Sementara itu, jumlah Rumah Tangga Usaha Pertanian (RTUP) hasil ST2023 di Indonesia sebanyak 9.662 rumah tangga, naik 9,43% dibandingkan tahun 2013.



**BADAN PUSAT STATISTIK
KOTA AMBON**

Jalan Haruhun (Komplek Puleh) Kelurahan Waihoka, Kota Ambon 97128
(0911) 352774 & 312421
<https://www.ambonkota.bps.go.id>
bps8171@bps.go.id



scan me!

HASIL PENCACAHAN LENGKAP SENSUS PERTANIAN 2023 KOTA AMBON

TAHAP I



ST2023
SENSUS PERTANIAN



**BADAN PUSAT STATISTIK
KOTA AMBON**

HASIL PENCACAHAN LENGKAP SENSUS PERTANIAN 2023 - TAHAP I KOTA AMBON

Jumlah Rumah Tangga Usaha Pertanian (RTUP)

9.662
rumah tangga

Naik 9,43% dari Sensus Pertanian 2013

Jumlah Usaha Pertanian Perorangan (UTP)

9.719
unit

Turun 8,78% dari Sensus Pertanian 2013

Jumlah Usaha Pertanian Berbadan Hukum (UPB)

10 unit

Turun 52,38% dari
Sensus Pertanian 2013

Jumlah Usaha Pertanian Lainnya (UTL)

27 unit

Naik 35,00% dari
Sensus Pertanian 2013

ST 2023 SENSUS PERTANIAN

(dalam rumah tangga)

2.647
(27,40%)



Tanaman
Pangan

2.650
(27,27%)

3.060
(31,67%)



Hortikultura

3.088
(31,77%)

1.444
(14,94%)



Perkebunan

1.451
(14,93%)

1.332
(13,79%)



Peternakan

1.333
(13,71%)

1.093
(11,31%)



Perikanan

1.110
(11,42%)

53
(0,55%)



Kehutanan

54
(0,56%)



33
(0,34%)



Jasa
Pertanian

33
(0,34%)

(dalam unit)



Urban Farming

Rumah Tangga
Usaha Pertanian


24

rumah tangga

Usaha
Pertanian
Perorangan

24

unit



**Petani
Milenial**
Umur 19–39 Tahun

Jumlah
1.023 orang

18,26%
dari jumlah petani

Catatan: -Satu Rumah Tangga Usaha Pertanian (RTUP) dapat terdiri atas satu Usaha Pertanian Perorangan (UTP) atau lebih.
-Satu RTUP dan UTP dapat mengusahakan lebih dari satu subsektor usaha pertanian, sehingga jumlah unit RTUP dan UTP di Sektor Pertanian bukan merupakan penjumlahan dari masing-masing subsektor.