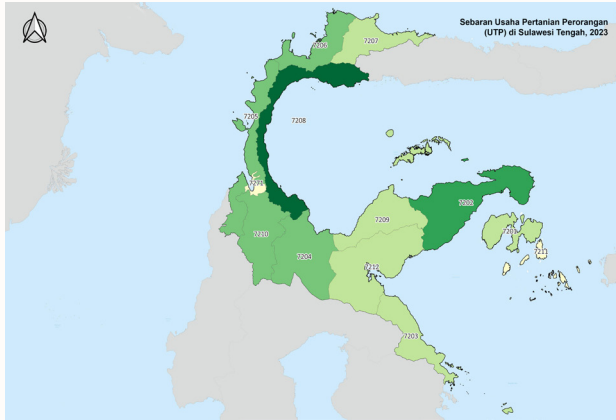
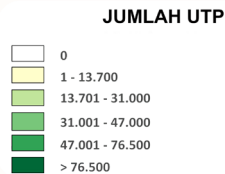


Sebaran Usaha Pertanian Perorangan di Provinsi Sulawesi Tengah 2023



Jumlah Unit Usaha Pertanian Perorangan terbesar berada di **Kabupaten Parigi Moutong** sebanyak 94.914 unit (20,75%), disusul **Kabupaten Banggai** sebanyak 50.511 unit (11,04%) dan **Kabupaten Sigi** sebanyak 46.972 unit (10,27%), sedangkan yang terkecil berada di **Kota Palu** sebanyak 7.572 unit (1,66%).



Petani Gurem di Provinsi Sulawesi Tengah 2023

100.183

Dari 4 petani pengguna lahan, 1 petani merupakan petani gurem.



Populasi Ternak Sapi dan Kerbau di Provinsi Sulawesi Tengah 2023



Sapi Potong dan Sapi Perah
207.315
ekor



Kerbau
1.022
ekor

Sepuluh Komoditas Terbanyak yang Diusahakan oleh Usaha Pertanian Perorangan (UTP) di Provinsi Sulawesi Tengah 2023



Kelapa



Cengkeh



Kakao



Ayam
Kampung Biasa



Sapi
Potong



Padi Sawah
Inbrida



Durian
Monthong



Jagung
Hibrida

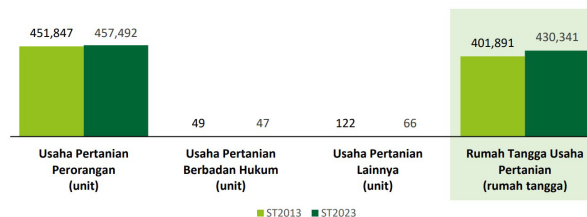


Cabai
Rawit



Babi

Perbandingan Antarsensus



Jumlah Usaha Pertanian Perorangan (UTP) sebanyak **457.492** unit, naik **1,25** persen dari tahun 2013. Jumlah Perusahaan Pertanian Berbadan Hukum (UPB) sebanyak **47** unit, berkurang **2** unit (turun **4,08** persen) dari tahun 2013, dan jumlah Usaha Pertanian Lainnya (UTL) sebanyak **66** unit, berkurang **56** unit (turun **45,90** persen) dari tahun 2013. Sementara itu, jumlah Rumah Tangga Usaha Pertanian (RTUP) hasil ST2023 di Indonesia sebanyak **430.341** rumah tangga, naik **7,08** persen dibandingkan tahun 2013.



**BADAN PUSAT STATISTIK
PROVINSI SULAWESI TENGAH**

Jl. Prof. Moh. Yamin No. 48. Palu 94111
(0451) 483610
<https://www.sulteng.bps.go.id>
bps7200@bps.go.id



scan me!

HASIL PENCACAHAN LENGKAP SENSUS PERTANIAN 2023 PROVINSI SULAWESI TENGAH

TAHAP I



ST2023
SENSUS PERTANIAN



**BADAN PUSAT STATISTIK
PROVINSI SULAWESI TENGAH**

HASIL PENCACAHAN LENGKAP SENSUS PERTANIAN 2023 - TAHAP I PROVINSI SULAWESI TENGAH

**Jumlah Rumah Tangga
Usaha Pertanian (RTUP)** **430.341**
rumah tangga

▲ Naik 7,08% dari Sensus Pertanian 2013

**Jumlah Usaha Pertanian
Perorangan (UTP)** **457.492**
unit

▲ Naik 1,25% dari Sensus Pertanian 2013

**Jumlah Perusahaan
Pertanian Berbadan
Hukum (UPB)**

47 unit

▲ Turun 4,08% dari
Sensus Pertanian 2013

**Jumlah Usaha
Pertanian Lainnya
(UTL)**

66 unit

▲ Turun 45,90% dari
Sensus Pertanian 2013

ST 2023
SENSUS PERTANIAN

(dalam rumah tangga)

151.040
(35,10%)



Tanaman
Pangan

156.403
(34,19%)

140.575
(32,67%)



Hortikultura

145.681
(31,84%)

300.391
(69,80%)



Perkebunan

313.240
(68,47%)

159.499
(37,06%)



Peternakan

162.501
(35,52%)

48.281
(11,22%)



Perikanan

50.129
(10,96%)

9.980
(2,32%)



Kehutanan

10.243
(2,24%)


4.787
(1,11%)



Jasa
Pertanian

4.870
(1,06%)

(dalam unit)



**Urban
Farming**

Rumah Tangga
Usaha Pertanian

60

rumah tangga

Usaha
Pertanian
Perorangan

60

unit



**Petani
Milenial**

Umur 19–39 Tahun

Jumlah

123.014 orang

28,63%
dari jumlah petani

Catatan: - Satu Rumah Tangga Usaha Pertanian (RTUP) dapat terdiri atas satu Usaha Pertanian Perorangan (UTP) atau lebih.
- Satu RTUP dan UTP dapat mengusahakan lebih dari satu subsektor usaha pertanian, sehingga jumlah unit RTUP dan UTP di Sektor Pertanian bukan merupakan penjumlahan dari masing-masing subsektor.