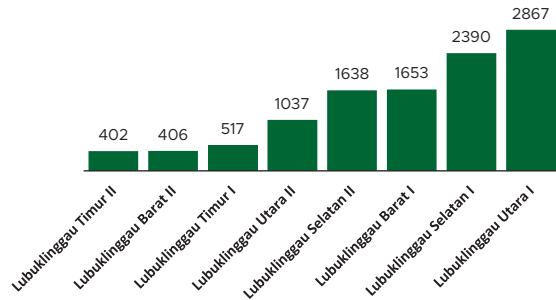


## Jumlah Usaha Pertanian Perorangan di Kota Lubuk Linggau 2023

Jumlah Unit Usaha Pertanian Perorangan terbesar berada di Kecamatan Lubuklinggau Utara I sebanyak 2867 unit (26,28%), disusul Kecamatan Lubuklinggau Selatan I sebanyak 2390 unit (21,91%), sedangkan yang terkecil berada di Kecamatan Lubuklinggau Timur II sebanyak 402 unit (3,68%).



## Petani Gurem di Kota Lubuk Linggau 2023

**1.890** orang

Dari **100** petani pengguna lahan, **17-18** petani merupakan petani gurem.



## Populasi Ternak Sapi dan Kerbau di Kota Lubuk Linggau 2023



**Sapi**  
**673**  
ekor

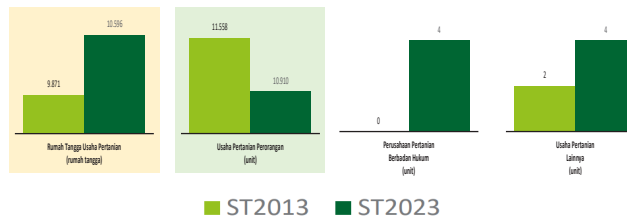


**Kerbau**  
**42**  
ekor

## Sepuluh Komoditas Terbanyak yang Diusahakan oleh Usaha Pertanian Perorangan (UTP) di Kota Lubuk Linggau 2023

- 1 Karet
- 2 Kopi
- 3 Durian
- 4 Kelapa Sawit
- 5 Padi Sawah Inbrida
- 6 Kambing Potong
- 7 Alpukat
- 8 Ubi Kayu
- 9 Ayam Kampung Biasa
- 10 Jengkol

## Perbandingan Antarsensus



Jumlah Usaha Pertanian Perorangan (UTP) sebanyak 10.910 unit, turun 5,61 persen dari tahun 2013. Jumlah Perusahaan Pertanian Berbadan Hukum (UPB) sebanyak 4 unit, bertambah 4 unit dari tahun 2013, dan jumlah Usaha Pertanian Lainnya (UTL) sebanyak 4 unit, bertambah 2 unit (naik 100 persen) dari tahun 2013. Sementara itu, jumlah Rumah Tangga Usaha Pertanian (RTUP) hasil ST2023 di Indonesia sebanyak 10.596 rumah tangga, naik 7,34 persen dibandingkan tahun 2013.



**BADAN PUSAT STATISTIK  
KOTA LUBUK LINGGAU**

Jl. Perumdam No 1, Kel. Lubuk Tanjung, 31613  
(0733) 323693  
<https://www.lubuklinggaukota.bps.go.id>  
bps1674@bps.go.id



scan me!

# HASIL PENCACAHAN LENGKAP SENSUS PERTANIAN 2023 KOTA LUBUK LINGGAU

## TAHAP I



**ST2023**  
SENSUS PERTANIAN



**BADAN PUSAT STATISTIK  
KOTA LUBUK LINGGAU**

# HASIL PENCACAHAN LENGKAP SENSUS PERTANIAN 2023 - TAHAP I KOTA LUBUK LINGGAU

## Jumlah Rumah Tangga Usaha Pertanian (RTUP)

10.596  
rumah tangga

▲ Naik 7,34% dari Sensus Pertanian 2013

## Jumlah Usaha Pertanian Perorangan (UTP)

10.910  
unit

▼ Turun 5,61% dari Sensus Pertanian 2013

## Jumlah Perusahaan Pertanian Berbadan Hukum (UPB)

4 unit

▲ Bertambah 4 Unit dari  
Sensus Pertanian 2013

## Jumlah Usaha Pertanian Lainnya (UTL)

4 unit

▲ Naik 100% dari  
Sensus Pertanian 2013

### ST 2023 SENSUS PERTANIAN

(dalam rumah tangga)

2.043  
(19,28%)



Tanaman  
Pangan

2.065  
(18,93%)

3.163  
(29,85%)



Hortikultura

3.196  
(29,29%)

8.058  
(76,05%)



Perkebunan

8.274  
(75,84%)

1.449  
(13,67%)



Peternakan

1.456  
(13,35%)

353  
(3,33%)



Perikanan

353  
(3,24%)

80  
(0,76%)



Kehutanan

80  
(0,73%)


72  
(0,68%)



Jasa  
Pertanian

72  
(0,66%)

(dalam unit)



## Urban Farming

Rumah Tangga  
Usaha Pertanian  
**26**  
rumah tangga

Usaha  
Pertanian  
Perorangan  
**26**  
unit



**Petani  
Milenial**  
Umur 19-39 Tahun

Jumlah  
**2618** orang

**24,42%**  
dari jumlah petani

Catatan: - Satu Rumah Tangga Usaha Pertanian (RTUP) dapat terdiri atas satu Usaha Pertanian Perorangan (UTP) atau lebih.  
- Satu RTUP dan UTP dapat mengusahakan lebih dari satu subsektor usaha pertanian, sehingga jumlah unit RTUP dan UTP di Sektor Pertanian bukan merupakan penjumlahan dari masing-masing subsektor.