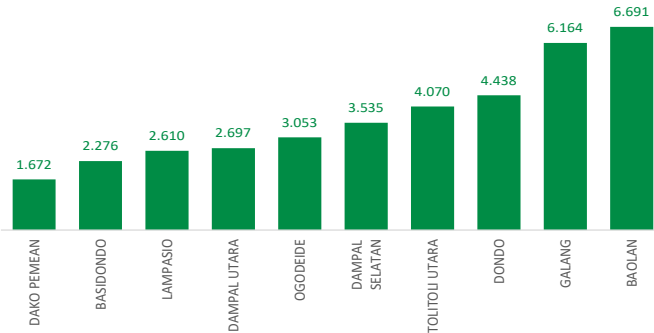


Jumlah Usaha Pertanian Perorangan di Kabupaten Tolitoli 2023

Jumlah Unit Usaha Pertanian Perorangan terbesar berada di Kecamatan Baolan sebanyak 6691 unit (17,98%), disusul Kecamatan Galang sebanyak 6164 unit (16,57%) dan Kecamatan Dondo sebanyak 4438 unit (11,93%), sedangkan yang terkecil berada di Kecamatan Dako Pemean sebanyak 1672 unit (4,49%).



Petani Gurem di Kabupaten Tolitoli 2023

13.029 orang

Dari 2-3 orang petani pengguna lahan, 1 petani merupakan petani gurem.



Populasi Ternak Sapi dan Kerbau di Kabupaten Tolitoli 2023



Sapi Potong
10.884
ekor



Kerbau
8
ekor

Sepuluh Komoditas Terbanyak yang Diusahakan oleh Usaha Pertanian Perorangan (UTP) di Kabupaten Tolitoli 2023



Cengkeh



Kelapa



Padi Sawah
Inbrida



Ayam
Kampung
Biasa



Kakao



Sapi
Potong



Cabai Rawit



Pala

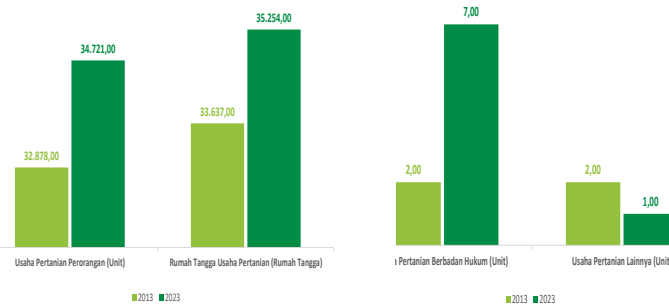


Padi Sawah
Hibrida



Durian
Lainnya

Perbandingan Antarsensus



Jumlah Usaha Pertanian Perorangan (UTP) sebanyak 34.721,00 unit, Naik sebesar 5,61 persen dari tahun 2013. Jumlah Perusahaan Pertanian Berbadan Hukum (UPB) sebanyak 7 unit, bertambah 5 unit (naik 250 persen) dari tahun 2013, dan jumlah Usaha Pertanian Lainnya (UTL) sebanyak 1 unit, berkurang 1 unit (turun 50 persen) dari tahun 2013. Sementara itu, jumlah Rumah Tangga Usaha Pertanian (RTUP) hasil ST2023 di Indonesia sebanyak 35.254,00 rumah tangga, naik 4,81 persen dibandingkan tahun 2013.



**BADAN PUSAT STATISTIK
KABUPATEN TOLITOLI**

Jl. Magamu 111, Tolitoli 94515
(0453) 21351, Fax : (0453) 21114
<https://tolitolikab.bps.go.id>
bps7206@bps.go.id



scan me!

HASIL PENCACAHAN LENGKAP SENSUS PERTANIAN 2023 KABUPATEN TOLITOLI

TAHAP I



ST2023
SENSUS PERTANIAN



**BADAN PUSAT STATISTIK
KABUPATEN TOLITOLI**

HASIL PENCACAHAN LENGKAP SENSUS PERTANIAN 2023 - TAHAP I KABUPATEN TOLITOLI

**Jumlah Rumah Tangga
Usaha Pertanian (RTUP)**

35.254
rumah tangga

▲ Naik 4,80% dari Sensus Pertanian 2013

**Jumlah Usaha Pertanian
Perorangan (UTP)**

37.206 unit

● Turun 1,50% dari Sensus Pertanian 2013

**Jumlah Usaha
Pertanian Berbadan
Hukum (UPB)**

7 unit

▲ Naik 250% dari
Sensus Pertanian 2013

**Jumlah Usaha
Pertanian Lainnya
(UTL)**

1 unit

▲ Naik 100% dari
Sensus Pertanian 2013

ST 2023
SENSUS PERTANIAN

(dalam rumah tangga)

9.321

(15,59%)



Tanaman
Pangan

9.603

(15,63%)

8.304

(13,89%)



Hortikultura

8.465

(13,78%)

27.869

(46,62%)



Perkebunan

28.797

(46,89%)

8.506

(14,22%)



Peternakan

8.589

(13,98%)

4.824

(8,07%)



Perikanan

5000

(8,14%)

786

(1,32%)



Kehutanan

794

(1,29%)

175

(0,29%)




Jasa
Pertanian

177

(0,29%)

(dalam unit)



**Urban
Farming**

Rumah Tangga
Usaha Pertanian

2

rumah tangga

Usaha
Pertanian
Perorangan

2

unit

**Petani
Milenial**
Umur 19–39 Tahun

Jumlah
18.523 orang

49,78%
dari jumlah petani

Catatan: Satu unit usaha pertanian perorangan dapat mengusahakan lebih dari satu subsektor usaha pertanian, sehingga jumlah unit usaha pertanian perorangan di Sektor Pertanian bukan merupakan penjumlahan dari masing-masing subsektor.