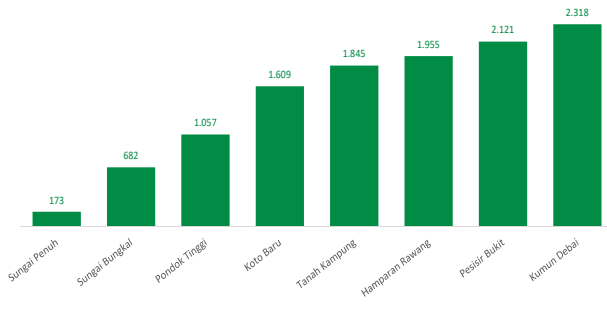


Jumlah Usaha Pertanian Perorangan di Kota Sungai Penuh 2023

Jumlah Unit Usaha Pertanian Perorangan terbesar berada di Kecamatan Kumun Debai sebanyak 2.318 unit (19,71%), disusul Kecamatan Pesisir Bukit sebanyak 2.121 unit (18,04%) dan Kecamatan Hamparan Rawang sebanyak 1.955 unit (16,62%), sedangkan yang terkecil berada di Kecamatan Sungai Penuh sebanyak 173 unit (1,47%).



Petani Gurem di Kota Sungai Penuh 2023

6.357 orang

Dari **100** petani pengguna lahan, 55 petani merupakan petani gurem.



Populasi Ternak Sapi dan Kerbau di Kota Sungai Penuh 2023



Sapi
1.938
ekor



Kerbau
27
ekor

Sepuluh Komoditas Terbanyak yang Diusahakan oleh Usaha Pertanian Perorangan (UTP) di Kota Sungai Penuh 2023



Padi Sawah Inbrida



Kayu Manis



Kopi



Ayam Kampung Biasa



Suren



Cabe Merah Keriting



Sapi Potong



Cabai Rawit

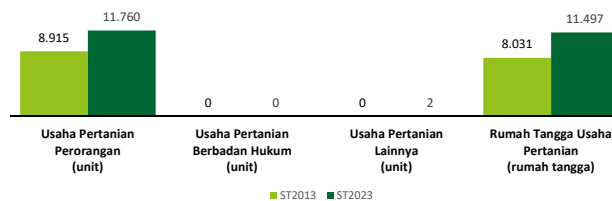


Pisang Raja



Ubi Kayu

Perbandingan Antarsensus



Jumlah Usaha Pertanian Perorangan (UTP) sebanyak 11.760 unit, naik 31,91 persen dari tahun 2013. Jumlah Perusahaan Pertanian Berbadan Hukum (UPB) sebanyak 0 unit, tidak berubah dari tahun 2013, dan jumlah Usaha Pertanian Lainnya (UTL) sebanyak 2 unit, bertambah 2 unit dari tahun 2013. Sementara itu, jumlah Rumah Tangga Usaha Pertanian (RTUP) hasil ST2023 di Kota Sungai Penuh sebanyak 11.497 rumah tangga, naik 43,16 persen dibandingkan tahun 2013.



**BADAN PUSAT STATISTIK
KOTA SUNGAI PENUH**

Jl. Basuki Rahmat, Pesisir Bukit, 37111
(0748) 23308
<https://sungaienuhkota.bps.go.id>
bps1572@bps.go.id



scan me!

HASIL PENCACAHAN LENGKAP SENSUS PERTANIAN 2023 KOTA SUNGAI PENUH

TAHAP I



ST2023
SENSUS PERTANIAN



**BADAN PUSAT STATISTIK
KOTA SUNGAI PENUH**

HASIL PENCACAHAN LENGKAP SENSUS PERTANIAN 2023 - TAHAP I KOTA SUNGAI PENUH

Jumlah Rumah Tangga Usaha Pertanian (RTUP)

11.497
rumah tangga

Naik 43,16% dari Sensus Pertanian 2013

Jumlah Usaha Pertanian Perorangan (UTP)

11.760
unit

Naik 31,91% dari Sensus Pertanian 2013

Jumlah Usaha Pertanian Berbadan Hukum (UPB)

0 unit

tidak ada perubahan dari
Sensus Pertanian 2013

Jumlah Usaha Pertanian Lainnya (UTL)

2 unit

bertambah 2 unit dari
Sensus Pertanian 2013

ST 2023 SENSUS PERTANIAN

(dalam rumah tangga)

6.904
(60,05%)



Tanaman
Pangan

7.004
(59,56%)

2.727
(23,27%)



Hortikultura

2.759
(23,46%)

5.775
(50,23%)



Perkebunan

5.845
(49,70%)

2.582
(22,46%)



Peternakan

2.604
(22,14%)

421
(3,66%)



Perikanan

422
(3,59%)

1.121
(9,75%)



Kehutanan

1124
(9,56%)


94
(0,82%)



Jasa
Pertanian

94
(0,80%)

(dalam unit)



Urban Farming

Rumah Tangga
Usaha Pertanian


4

rumah tangga

Usaha
Pertanian
Perorangan

4

unit



**Petani
Milenial**
Umur 19–39 Tahun

Jumlah
2.393 orang

20,51%
dari jumlah petani

Catatan: Satu unit usaha pertanian perorangan dapat mengusahakan lebih dari satu subsektor usaha pertanian, sehingga jumlah unit usaha pertanian perorangan di Sektor Pertanian bukan merupakan penjumlahan dari masing-masing subsektor.