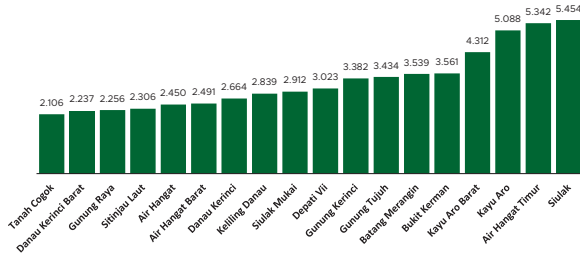


Jumlah Usaha Pertanian Perorangan di Kabupaten Kerinci 2023

Jumlah Unit Usaha Pertanian Perorangan terbesar berada di Kecamatan Siulak sebanyak 5.454 unit (9,18%), disusul Kecamatan Air Hangat Timur sebanyak 5.342 unit (8,99%) dan Kecamatan Kayu Aro sebanyak 5.088 unit (8,57%), sedangkan yang terkecil berada di Kecamatan Tanah Cogok sebanyak 2.106 unit (3,55%).



Petani Gurem di Kabupaten Kerinci 2023

24.015 orang

Dari **10** petani, **4** petani merupakan petani gurem.



Populasi Ternak Sapi dan Kerbau di Kabupaten Kerinci 2023



Sapi
5.119
ekor

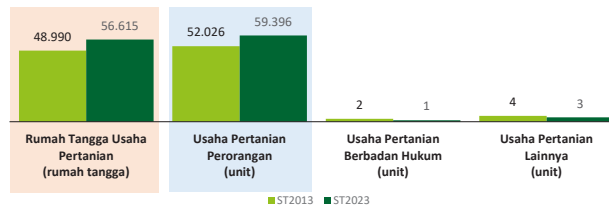


Kerbau
1.533
ekor

Sepuluh Komoditas Terbanyak yang Diusahakan oleh Usaha Pertanian Perorangan (UTP) di Kabupaten Kerinci 2023

- 1 Kayu Manis
- 2 Padi Sawah Inbrida
- 3 Kopi
- 4 Cabai Merah Keriting
- 5 Kentang Sayur
- 6 Suren
- 7 Cabai Rawit
- 8 Bawang Merah
- 9 Ayam Kampung Biasa
- 10 Kubis

Perbandingan Antarsensus



Jumlah Usaha Pertanian Perorangan (UTP) sebanyak 59.396 unit, naik 14,17 persen dari tahun 2013. Jumlah Perusahaan Pertanian Berbadan Hukum (UPB) sebanyak 1 unit, berkurang 1 unit (turun 50,00 persen) dari tahun 2013, dan jumlah Usaha Pertanian Lainnya (UTL) sebanyak 3 unit, berkurang 1 unit (turun 25,00 persen) dari tahun 2013. Sementara itu, jumlah Rumah Tangga Usaha Pertanian (RTUP) hasil ST2023 di Kabupaten Kerinci sebanyak 56.615 rumah tangga, naik 15,56 persen dibandingkan tahun 2013.



**BADAN PUSAT STATISTIK
KABUPATEN KERINCI**

Jl. Lintas Sungai Penuh Kayu Aro, Siulak
0822-6789-1501
<https://www.kerincikab.bps.go.id>
bps1501@bps.go.id



scan me!

HASIL PENCACAHAN LENGKAP SENSUS PERTANIAN 2023 KABUPATEN KERINCI

TAHAP I



ST2023
SENSUS PERTANIAN



**BADAN PUSAT STATISTIK
KABUPATEN KERINCI**

HASIL PENCACAHAN LENGKAP SENSUS PERTANIAN 2023 - TAHAP I KABUPATEN KERINCI

Jumlah Rumah Tangga Usaha Pertanian (RTUP)

56.615
rumah tangga

Naik 15,56% dari Sensus Pertanian 2013

Jumlah Usaha Pertanian Perorangan (UTP)

59.396
unit

Naik 14,17% dari Sensus Pertanian 2013

Jumlah Perusahaan Pertanian Berbadan Hukum (UPB)

1 unit

Turun 50,00% dari
Sensus Pertanian 2013

Jumlah Usaha Pertanian Lainnya (UTL)

3 unit

Turun 25,00% dari
Sensus Pertanian 2013

ST 2023 SENSUS PERTANIAN

(dalam rumah tangga)

28.135
(49,70%)



Tanaman
Pangan

28.645
(48,23%)

29.079
(51,36%)



Hortikultura

29.969
(50,46%)

37.061
(65,46%)



Perkebunan

38.302
(64,48%)

5.763
(10,18%)



Peternakan

5.791
(9,75%)

2.105
(3,72%)



Perikanan

2.140
(3,60%)

8.283
(14,63%)



Kehutanan

8.470
(14,26%)


663
(1,18%)



Jasa
Pertanian

671
(1,13%)

(dalam unit)



Urban Farming

Rumah Tangga
Usaha Pertanian

5

rumah tangga

Usaha
Pertanian
Perorangan

5

unit

**Petani
Milenial**
Umur 19–39 Tahun

Jumlah
15.486 orang

26,26%
dari jumlah petani

Catatan:

- Satu Rumah Tangga Usaha Pertanian (RTUP) dapat terdiri atas satu Usaha Pertanian Perorangan (UTP) atau lebih.
- Satu RTUP dan UTP dapat mengusahakan lebih dari satu subsektor usaha pertanian, sehingga jumlah unit RTUP dan UTP di Sektor Pertanian bukan merupakan penjumlahan dari masing-masing subsektor.