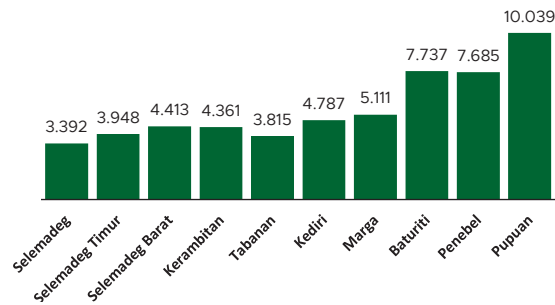


## Jumlah Usaha Pertanian Perorangan di Kabupaten Tabanan 2023

Jumlah Unit Usaha Pertanian Perorangan terbesar berada di **Kecamatan Pupuan** sebanyak 10.039 unit (18,16%), disusul **Kecamatan Baturiti** sebanyak 7.737 unit (13,99%) dan **Kecamatan Penebel** sebanyak 7.685 unit (13,90%), sedangkan yang terkecil berada di Kecamatan Selemadeg sebanyak 3.392 unit (6,14%).



## Petani Gurem di Kabupaten Tabanan 2023

**33.308** orang

Dari 2 petani, 1 petani merupakan petani gurem.



## Populasi Ternak Sapi dan Kerbau di Kabupaten Tabanan 2023



**Sapi**  
**26.238**  
ekor

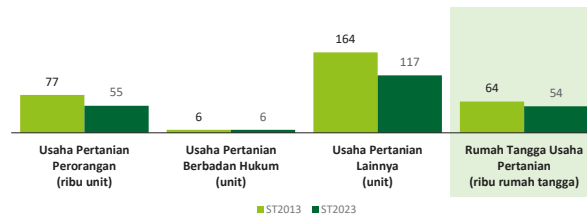


**Kerbau**  
**58**  
ekor

## Sepuluh Komoditas Terbanyak yang Diusahakan oleh Usaha Pertanian Perorangan (UTP) di Kabupaten Tabanan 2023

- 1 Padi Sawah Inbrida
- 2 Kelapa
- 3 Sapi Potong
- 4 Durian Lainnya
- 5 Manggis
- 6 Kopi
- 7 Babi
- 8 Pisang Lainnya
- 9 Cengkeh
- 10 Padi Sawah Hibrida

## Perbandingan Antarsensus



Jumlah Usaha Pertanian Perorangan (UTP) sebanyak **55.288 unit**, turun **28,57 persen** dari tahun 2013. Jumlah Perusahaan Pertanian Berbadan Hukum (UPB) sebanyak **6 unit**, tidak mengalami perubahan dari Sensus Pertanian 2013, dan jumlah Usaha Pertanian Lainnya (UTL) sebanyak **117 unit**, berkurang **47 unit** (turun **28,66 persen**) dari tahun 2013. Sementara itu, jumlah Rumah Tangga Usaha Pertanian (RTUP) hasil ST2023 di Indonesia sebanyak **54.180 rumah tangga**, turun **14,78 persen** dibandingkan tahun 2013.



**BADAN PUSAT STATISTIK  
KABUPATEN TABANAN**

Jl. Pahlawan No. 1B, Tabanan 82123  
(0361) 811571  
<https://www.tabanankab.bps.go.id>  
bps5102@bps.go.id



scan me!

# HASIL PENCACAHAN LENGKAP SENSUS PERTANIAN 2023 KABUPATEN TABANAN

## TAHAP I



**ST2023**  
SENSUS PERTANIAN



**BADAN PUSAT STATISTIK  
KABUPATEN TABANAN**

# HASIL PENCACAHAN LENGKAP SENSUS PERTANIAN 2023 - TAHAP I KABUPATEN TABANAN

## Jumlah Rumah Tangga Usaha Pertanian (RTUP)

**54.180**  
rumah tangga

📉 Turun 14,78% dari Sensus Pertanian 2013

## Jumlah Usaha Pertanian Perorangan (UTP)

**55.288**  
unit

📉 Turun 28,57% dari Sensus Pertanian 2013

## Jumlah Usaha Pertanian Berbadan Hukum (UPB)

**6** unit

🟡 Tidak mengalami perubahan  
dari Sensus Pertanian 2013

## Jumlah Usaha Pertanian Lainnya (UTL)

**117** unit

📉 Turun 28,65% dari  
Sensus Pertanian 2013

## ST 2023 SENSUS PERTANIAN

(dalam rumah tangga)

**30.035**  
(55,44%)



Tanaman  
Pangan

**30.171**  
(54,57%)

**27.641**  
(51,02%)



Hortikultura

**27.800**  
(50,28%)

**24.522**  
(45,26%)



Perkebunan

**24.617**  
(44,53%)

**21.247**  
(39,22%)



Peternakan

**21.559**  
(38,99%)

**413**  
(0,76%)



Perikanan

**416**  
(0,75%)

**2.738**  
(5,05%)



Kehutanan

**2.742**  
(4,96%)



**1.321**  
(2,44%)



Jasa  
Pertanian

**1.323**  
(2,39%)

(dalam unit)



## Urban Farming

Rumah Tangga  
Usaha Pertanian  
**5** rumah tangga

Usaha  
Pertanian  
Perorangan  
**5** unit

## Petani Milenial Umur 19–39 Tahun

Jumlah  
**4.758** orang

**8,67%**  
dari jumlah petani



Catatan: - Satu Rumah Tangga Usaha Pertanian (RTUP) dapat terdiri atas satu Usaha Pertanian Perorangan (UTP) atau lebih.  
- Satu RTUP dan UTP dapat mengusahakan lebih dari satu subsektor usaha pertanian, sehingga jumlah unit RTUP dan UTP di Sektor Pertanian bukan merupakan penjumlahan dari masing-masing subsektor.