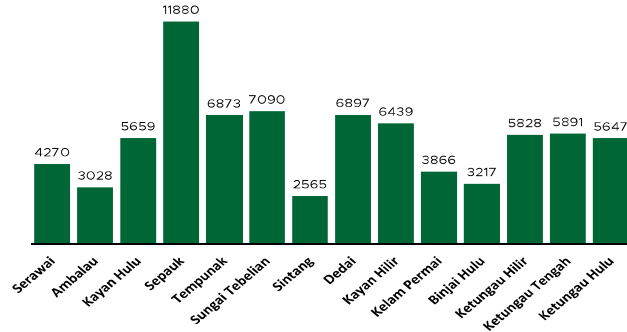


Jumlah Usaha Pertanian Perorangan di Kabupaten Sintang 2023


Jumlah Unit Usaha Pertanian Perorangan terbesar berada di Kecamatan Sepauk sebanyak 11.880 unit (15,01%) disusul Kecamatan Sungai Tebelian sebanyak 7.090 unit (8,96%) dan Kecamatan Dedai sebanyak 6.897 unit (8,71%), sedangkan yang terkecil berada di Kecamatan Sintang sebanyak 2.565 unit (3,24%).



Petani Gurem di Kabupaten Sintang 2023

5.300 orang

Dari **78.258** petani pengguna lahan, **5300** petani merupakan petani gurem.



Populasi Ternak Sapi dan Kerbau di Kabupaten Sintang 2023



Sapi
4.537
ekor

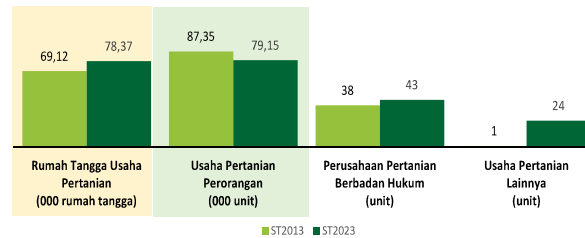


Kerbau
58
ekor

Sepuluh Komoditas Terbanyak yang Diusahakan oleh Usaha Pertanian Perorangan (UTP) di Kabupaten Sintang 2023

- 1 Karet
- 2 Padi Ladang
- 3 Kelapa Sawit
- 4 Padi Sawah Inbrida
- 5 Ayam Kampung Biasa
- 6 Jagung Lokal
- 7 Walet
- 8 Ketimun
- 9 Cabe Rawit
- 10 Babi

Perbandingan Antarsensus



Jumlah Usaha Pertanian Perorangan (UTP) sebanyak 79.150 unit, turun 9,38 persen dari tahun 2013. Jumlah Perusahaan Pertanian Berbadan Hukum (UPB) sebanyak 43 unit, bertambah 5 unit (naik 13,16 persen) dari tahun 2013, dan jumlah Usaha Pertanian Lainnya (UTL) sebanyak 24 unit, bertambah 23 unit (naik 2300 persen) dari tahun 2013. Sementara itu, jumlah Rumah Tangga Usaha Pertanian (RTUP) hasil ST2023 di Indonesia sebanyak 78.366 rumah tangga, naik 13,38 persen dibandingkan tahun 2013.



**BADAN PUSAT STATISTIK
KABUPATEN SINTANG**

Jl. Dr. Wahidin Sudirohusodo Sintang 78612
(62-565) 21704
<https://www.sintangkab.bps.go.id>
bps6107@bps.go.id



HASIL PENCACAHAN LENGKAP SENSUS PERTANIAN 2023 KABUPATEN SINTANG

TAHAP I



ST2023
SENSUS PERTANIAN



**BADAN PUSAT STATISTIK
KABUPATEN SINTANG**

HASIL PENCACAHAN LENGKAP SENSUS PERTANIAN 2023 - TAHAP I KABUPATEN SINTANG

**Jumlah Rumah Tangga
Usaha Pertanian (RTUP)**

78.366
rumah tangga

▲ Naik 13,38% dari Sensus Pertanian 2013

**Jumlah Usaha Pertanian
Perorangan (UTP)**

79.150
unit

▼ Turun 9,38% dari Sensus Pertanian 2013

**Jumlah Perusahaan
Pertanian Berbadan
Hukum (UPB)**

43 unit

▲ Naik 13,16% dari
Sensus Pertanian 2013

**Jumlah Usaha
Pertanian Lainnya
(UTL)**

24 unit

▲ Naik 2300% dari
Sensus Pertanian 2013



**Petani
Milenial**
Umur 19–39 Tahun

Jumlah
29.081 orang

36,99%
dari jumlah petani

(dalam rumah tangga)

ST 2023
SENSUS PERTANIAN

(dalam unit)

38.667
(49,34%)



Tanaman
Pangan

38.860
(49,10%)

7.260
(9,26%)



Hortikultura

7.305
(9,23%)

67.517
(86,16%)



Perkebunan

68.162
(86,12%)

7.945
(10,14%)



Peternakan

7.980
(10,08%)

2.201
(2,81%)



Perikanan

2.210
(2,79%)

1.131
(1,44%)



Kehutanan

1.131
(1,43%)

321
(0,41%)



Jasa
Pertanian

325
(0,41%)

Catatan:
- Satu Rumah Tangga Usaha Pertanian (RTUP) dapat terdiri atas satu Usaha Pertanian Perorangan (UTP) atau lebih.
- Satu RTUP dan UTP dapat mengusahakan lebih dari satu subsektor usaha pertanian, sehingga jumlah unit RTUP dan UTP di Sektor Pertanian bukan merupakan penjumlahan dari masing-masing subsektor.