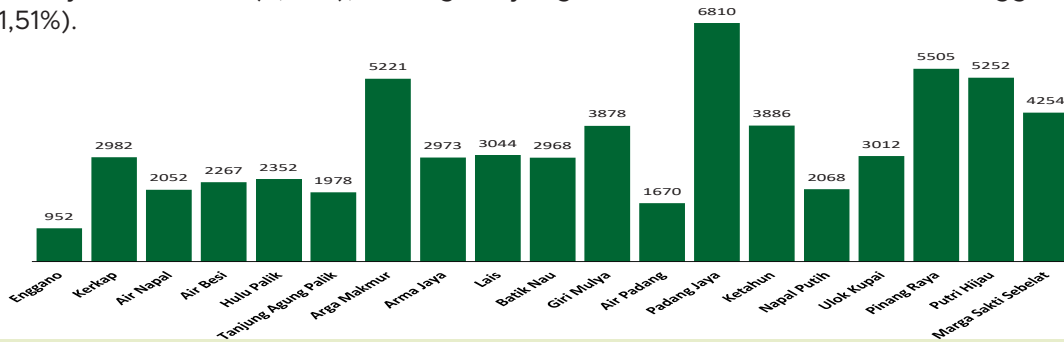


Jumlah Usaha Pertanian Perorangan di Kabupaten Bengkulu Utara 2023

Jumlah Unit Usaha Pertanian Perorangan terbesar berada di Kecamatan Padang Jaya sebanyak 6.810 unit (10,79%), disusul Kecamatan Pinang Raya sebanyak 5.505 unit (8,72%) dan Kecamatan Putri Hijau sebanyak 5.252 unit (8,32%), sedangkan yang terkecil berada di Kecamatan Enggano sebanyak 952 unit (1,51%).



Petani Gurem di Kabupaten Bengkulu Utara 2023

7.548 orang

Dari **61.375** petani pengguna lahan, **7.548** petani merupakan petani gurem.



Populasi Ternak Sapi dan Kerbau di Kabupaten Bengkulu Utara 2023



Sapi
34.191
ekor

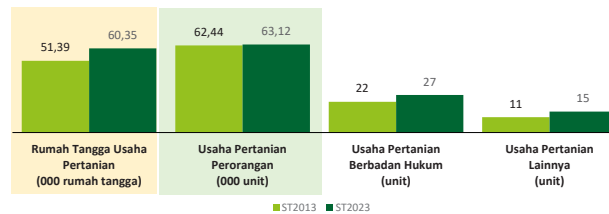


Kerbau
1.955
ekor

Sepuluh Komoditas Terbanyak yang Diusahakan oleh Usaha Pertanian Perorangan (UTP) di Kabupaten Bengkulu Utara 2023

- 1 Kelapa Sawit
- 2 Karet
- 3 Sapi Potong
- 4 Jengkol
- 5 Ayam Kampung Biasa
- 6 Kambing Potong
- 7 Kelapa
- 8 Kulim
- 9 Ubi Kayu
- 10 Padi Sawah Inbrida

Perbandingan Antarsensus



Jumlah Usaha Pertanian Perorangan (UTP) sebanyak 63.124 unit, naik 1,09 persen dari tahun 2013. Jumlah Perusahaan Pertanian Berbadan Hukum (UPB) sebanyak 27 unit, bertambah 5 unit (naik 22,73 persen) dari tahun 2013, dan jumlah Usaha Pertanian Lainnya (UTL) sebanyak 11 unit, bertambah 4 unit (naik 36,36 persen) dari tahun 2013. Sementara itu, jumlah Rumah Tangga Usaha Pertanian (RTUP) hasil ST2023 di Bengkulu Utara sebanyak 60.351 rumah tangga, naik 17,43 persen dibandingkan tahun 2013.



**BADAN PUSAT STATISTIK
KABUPATEN BENGKULU UTARA**

Jl. Prof. M Yamin, SH, Kota Argamakmur
(0737) 521016
<https://www.bengkuluutarakab.bps.go.id>
bps1703@bps.go.id



scan me!

HASIL PENCACAHAN LENGKAP SENSUS PERTANIAN 2023 KABUPATEN BENGKULU UTARA

TAHAP I



ST2023
SENSUS PERTANIAN



**BADAN PUSAT STATISTIK
KABUPATEN BENGKULU UTARA**

HASIL PENCACAHAN LENGKAP SENSUS PERTANIAN 2023 - TAHAP I KABUPATEN BENGKULU UTARA

Jumlah Rumah Tangga
Usaha Pertanian (RTUP)

60.351
rumah tangga

Naik 17,43% dari Sensus Pertanian 2013

Jumlah Usaha Pertanian
Perorangan (UTP)

63.124
unit

Naik 1,09% dari Sensus Pertanian 2013

Jumlah Usaha
Pertanian Berbadan
Hukum (UPB)

27 unit

Naik 22,73% dari
Sensus Pertanian 2013

Jumlah Usaha
Pertanian Lainnya
(UTL)

15 unit

Naik 36,36% dari
Sensus Pertanian 2013

ST 2023
SENSUS PERTANIAN

(dalam rumah tangga)

7.123
(11,80%)



Tanaman
Pangan

(11,39%)

7.192

11.295
(18,72%)



Hortikultura

(18,13%)

11.445

53.379
(88,45%)



Perkebunan

(87,73%)

55.380

19.312
(31,99%)



Peternakan

(31,03%)

19.586

1.905
(3,16%)



Perikanan

(3,03%)

1.912

3.377
(5,60%)



Kehutanan

(5,38%)

3.398

240
(0,40%)




Jasa
Pertanian

(0,38%)

241

(dalam unit)



Urban
Farming

Rumah Tangga
Usaha Pertanian

3
rumah tangga

Usaha
Pertanian
Perorangan

3
unit

Petani
Milenial

Umur 19–39 Tahun

Jumlah
18.150 orang

28,94%
dari jumlah petani

Catatan: -Satu Rumah Tangga Usaha Pertanian (RTUP) dapat terdiri atas satu Usaha Pertanian Perorangan (UTP) atau lebih.
-Satu RTUP dan UTP dapat mengusahakan lebih dari satu subsektor usaha pertanian, sehingga jumlah unit RTUP dan UTP di Sektor Pertanian bukan merupakan penjumlahan dari masing-masing subsektor.