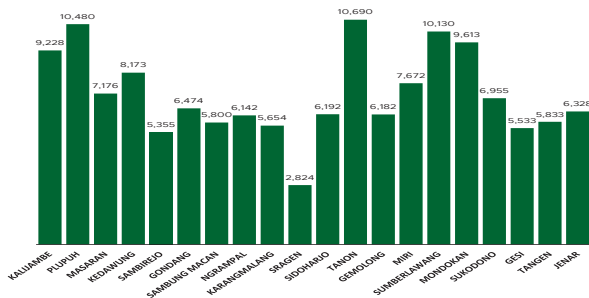


Jumlah Usaha Pertanian Perorangan di Kabupaten Sragen 2023

Jumlah Unit Usaha Pertanian Perorangan terbesar berada di Kecamatan Tanon sebanyak 10.690 unit (7,51%), disusul Kecamatan Plupuh sebanyak 10.480 unit (7,36%) dan Kecamatan Sumberlawang sebanyak 10.130 unit (7,11%), sedangkan yang terkecil berada di Kecamatan Sragen sebanyak 2.824 unit (1,98%).



Petani Gurem di Kabupaten Sragen 2023

117.634 orang

Dari **139.838** petani, **117.634** petani merupakan petani gurem.



Populasi Ternak Sapi dan Kerbau di Kabupaten Sragen 2023



Sapi
63.368
ekor

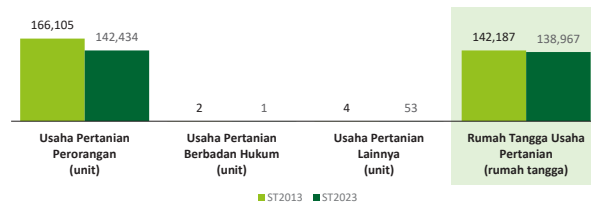


Kerbau
61
ekor

Sepuluh Komoditas Terbanyak yang Diusahakan oleh Usaha Pertanian Perorangan (UTP) di Kabupaten Sragen 2023

- 1 Padi Sawah Inbrida
- 2 Ayam Kampung Biasa
- 3 Sapi Potong
- 4 Kambing Potong
- 5 Jagung Hibrida
- 6 Jati
- 7 Mangga Manalagi
- 8 Kacang Tanah
- 9 Pisang Raja
- 10 Tebu

Perbandingan Antarsensus



Jumlah Usaha Pertanian Perorangan (UTP) sebanyak 142.434 unit, turun 14,25 persen dari tahun 2013. Jumlah Perusahaan Pertanian Berbadan Hukum (UPB) sebanyak 1 unit, berkurang 1 unit dari tahun 2013, dan jumlah Usaha Pertanian Lainnya (UTL) sebanyak 53 unit, bertambah 49 unit dari tahun 2013. Sementara itu, jumlah Rumah Tangga Usaha Pertanian (RTUP) hasil ST2023 di Sragen sebanyak 138.967 rumah tangga, turun 2,26 persen dibandingkan tahun 2013.



**BADAN PUSAT STATISTIK
KABUPATEN SRAGEN**

Jl. Letjend Suprpto 48, Sragen
(0271) 891151
<https://www.sragenkab.bps.go.id>
bps3314@bps.go.id



scan me!

HASIL PENCACAHAN LENGKAP SENSUS PERTANIAN 2023 KABUPATEN SRAGEN

TAHAP I



ST2023
SENSUS PERTANIAN



**BADAN PUSAT STATISTIK
KABUPATEN SRAGEN**

HASIL PENCACAHAN LENGKAP SENSUS PERTANIAN 2023 - TAHAP I KABUPATEN SRAGEN

Jumlah Rumah Tangga Usaha Pertanian (RTUP)

138.967
rumah tangga

📉 Turun 2,26% dari Sensus Pertanian 2013

Jumlah Usaha Pertanian Perorangan (UTP)

142.434
unit

📉 Turun 14,25% dari Sensus Pertanian 2013

Jumlah Perusahaan Pertanian Berbadan Hukum (UPB)

1 unit

📉 Turun 100,00% dari
Sensus Pertanian 2013

Jumlah Usaha Pertanian Lainnya (UTL)

53 unit

📈 Naik 1.225% dari
Sensus Pertanian 2013

ST 2023 SENSUS PERTANIAN

(dalam rumah tangga)

100.620
(72,41%)



Tanaman
Pangan

37.660
(27,10%)



Hortikultura

7.883
(5,67%)



Perkebunan

84.257
(60,63%)



Peternakan

3.898
(2,80%)



Perikanan

17.008
(12,24%)



Kehutanan

3.490
(2,51%)



Jasa
Pertanian

101.410
(71,20%)

(dalam unit)

37.794
(26,53%)


8.048
(5,65%)

85.057
(59,72%)

3.912
(2,75%)

17.035
(11,96%)

3.504
(2,46%)



Urban Farming

Rumah Tangga
Usaha Pertanian


33

rumah tangga

Usaha
Pertanian
Perorangan

33

unit



**Petani
Milenial**
Umur 19–39 Tahun

Jumlah
100.767 orang

71,97%
dari jumlah petani

Catatan: -Satu Rumah Tangga Usaha Pertanian (RTUP) dapat terdiri atas satu Usaha Pertanian Perorangan (UTP) atau lebih.
-Satu RTUP dan UTP dapat mengusahakan lebih dari satu subsektor usaha pertanian, sehingga jumlah unit RTUP dan UTP di Sektor Pertanian bukan merupakan penjumlahan dari masing-masing subsektor.