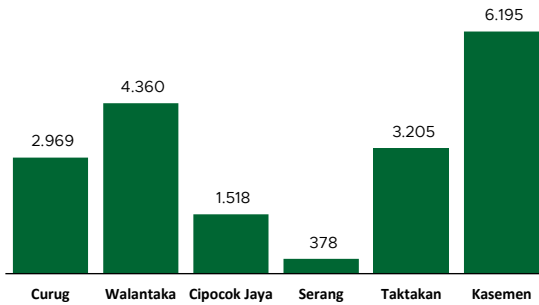


Jumlah Usaha Pertanian Perorangan di Kota Serang 2023

Jumlah Unit Usaha Pertanian Perorangan terbesar berada di Kecamatan Kasemen sebanyak 6.195 unit (33,26%), disusul Kecamatan Walantaka sebanyak 4.360 unit (23,41%) dan Kecamatan Taktakan sebanyak 3.205 unit (17,21%), sedangkan yang terkecil berada di Kecamatan Serang sebanyak 378 unit.



Petani Gurem di Kota Serang 2023

11.614 orang

Dari 140 petani pengguna lahan, 100 petani merupakan petani gurem.



Populasi Ternak Sapi dan Kerbau di Kota Serang 2023



Sapi
1.873
ekor

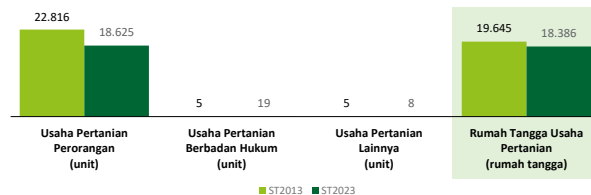


Kerbau
1.063
ekor

Sepuluh Komoditas Terbanyak yang Diusahakan oleh Usaha Pertanian Perorangan (UTP) di Kota Serang 2023

- 1 Padi Sawah Inbrida
- 2 Melinjo
- 3 Padi Sawah Hibrida
- 4 Ayam Kampung Biasa
- 5 Pisang Kepok
- 6 Ubi Kayu
- 7 Kambing Potong
- 8 Kelapa
- 9 Pisang Lainnya
- 10 Pisang Ambon

Perbandingan Antarsensus



Jumlah Usaha Pertanian Perorangan (UTP) sebanyak 18.625 unit, turun 18,37 persen dari tahun 2013. Jumlah Perusahaan Pertanian Berbadan Hukum (UPB) sebanyak 19 unit, bertambah 14 unit (naik 280 persen) dari tahun 2013, dan jumlah Usaha Pertanian Lainnya (UTL) sebanyak 8 unit, bertambah 3 unit (naik 60 persen) dari tahun 2013. Sementara itu, jumlah Rumah Tangga Usaha Pertanian (RTUP) hasil ST2023 di Indonesia sebanyak 18.386 rumah tangga, turun 6,41 persen dibandingkan tahun 2013.



**BADAN PUSAT STATISTIK
KOTA SERANG**

Jl. Raya Serang Pandeglang, Kec. Curug 42171
(0254) 200705
<https://www.serangkota.bps.go.id>
bps3673@bps.go.id



HASIL PENCACAHAN LENGKAP SENSUS PERTANIAN 2023 KOTA SERANG

TAHAP I



ST2023
SENSUS PERTANIAN



**BADAN PUSAT STATISTIK
KOTA SERANG**

HASIL PENCACAHAN LENGKAP SENSUS PERTANIAN 2023 - TAHAP I KOTA SERANG

Jumlah Rumah Tangga Usaha Pertanian (RTUP)

18.386
rumah tangga

📉 Turun 6,41% dari Sensus Pertanian 2013

Jumlah Usaha Pertanian Perorangan (UTP)

18.625
unit

📉 Turun 18,37% dari Sensus Pertanian 2013

Jumlah Perusahaan Pertanian Berbadan Hukum (UPB)

19 unit

📈 Naik 280% dari
Sensus Pertanian 2013

Jumlah Usaha Pertanian Lainnya (UTL)

8 unit

📈 Naik 60% dari
Sensus Pertanian 2013

ST 2023 SENSUS PERTANIAN

(dalam rumah tangga)

12.061
(65,60%)



Tanaman
Pangan

4.818
(26,20%)



Hortikultura

1.018
(5,54%)



Perkebunan

3.829
(20,83%)



Peternakan

1.572
(8,55%)



Perikanan

570
(3,10%)



Kehutanan

308
(1,68%)



Jasa
Pertanian

12.148
(65,22%)

(dalam unit)

4.845
(26,01%)

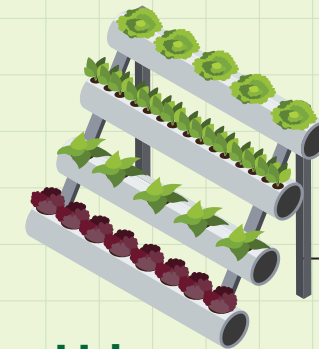
1.019
(5,47%)

3.846
(20,65%)

1.607
(8,63%)

571
(3,07%)

312
(1,68%)



Urban Farming

Rumah Tangga
Usaha Pertanian

22

rumah tangga

Usaha
Pertanian
Perorangan

22

unit

Petani Milenial Umur 19–39 Tahun

Jumlah

8.458 orang

45,41%
dari jumlah petani



Catatan: - Satu Rumah Tangga Usaha Pertanian (RTUP) dapat terdiri atas satu Usaha Pertanian Perorangan (UTP) atau lebih.
- Satu RTUP dan UTP dapat mengusahakan lebih dari satu subsektor usaha pertanian, sehingga jumlah unit RTUP dan UTP di Sektor Pertanian bukan merupakan penjumlahan dari masing-masing subsektor.