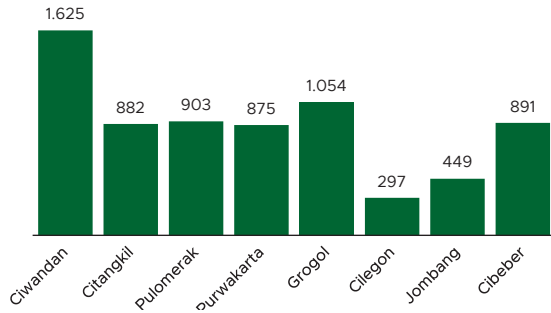


Jumlah Usaha Pertanian Perorangan di Kota Cilegon 2023

Jumlah Unit Usaha Pertanian Perorangan terbesar berada di Kecamatan Ciwandan sebanyak 1.625 unit (23,29%), disusul Kecamatan Grogol sebanyak 1.054 unit (15,11%) dan Kecamatan Pulomerak sebanyak 903 unit (12,94%), sedangkan yang terkecil berada di Kecamatan Cilegon sebanyak 297 unit (4,26%).



Petani Gurem di Kota Cilegon 2023

5.779 orang

Dari **114** petani, **100** petani merupakan petani gurem.



Populasi Ternak Sapi dan Kerbau di Kota Cilegon 2023



Sapi
410
ekor

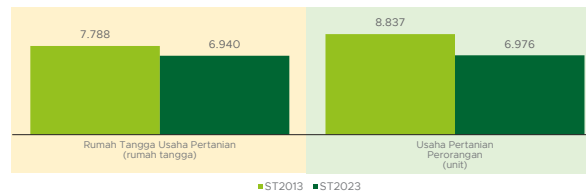


Kerbau
699
ekor

Sepuluh Komoditas Terbanyak yang Diusahakan oleh Usaha Pertanian Perorangan (UTP) di Kota Cilegon 2023

- 1 Padi Sawah Inbrida
- 2 Kacang Tanah
- 3 Ayam Kampung Biasa
- 4 Ubi Kayu
- 5 Pisang Kepok
- 6 Melinjo
- 7 Kelapa
- 8 Kambing Potong
- 9 Pisang Lainnya
- 10 Ubi Jalar

Perbandingan Antarsensus



Jumlah Usaha Pertanian Perorangan (UTP) sebanyak 6.976 unit, turun 21,06 persen dari tahun 2013. Jumlah Perusahaan Pertanian Berbadan Hukum (UPB) sebanyak 3 unit, naik 300 persen dari tahun 2013, dan tidak ada Usaha Pertanian Lainnya (UTL) pada tahun 2023, turun 400 persen dari tahun 2013. Sementara itu, jumlah Rumah Tangga Usaha Pertanian (RTUP) hasil ST2023 di Kota Cilegon sebanyak 6.940 rumah tangga, turun 10,89 persen dibandingkan tahun 2013.



**BADAN PUSAT STATISTIK
KOTA CILEGON**

Jl. Sukabumi II Kav Blok I Kota Cilegon 42418
(0254) 385524
<https://cilegonkota.bps.go.id>
bps3672@bps.go.id



HASIL PENCACAHAN LENGKAP SENSUS PERTANIAN 2023 KOTA CILEGON

TAHAP I



ST2023
SENSUS PERTANIAN



**BADAN PUSAT STATISTIK
KOTA CILEGON**

HASIL PENCACAHAN LENGKAP SENSUS PERTANIAN 2023 - TAHAP I KOTA CILEGON

**Jumlah Rumah Tangga
Usaha Pertanian (RTUP)** **6.940**
rumah tangga

📉 Turun 10,89% dari Sensus Pertanian 2013

**Jumlah Usaha Pertanian
Perorangan (UTP)** **6.976**
unit

📉 Turun 21,06% dari Sensus Pertanian 2013

**Jumlah Perusahaan
Pertanian Berbadan
Hukum (UPB)**

3 unit

📈 Naik 300% dari
Sensus Pertanian 2013

**Jumlah Usaha
Pertanian Lainnya
(UTL)**

0 unit

📉 Turun 400% dari
Sensus Pertanian 2013

ST 2023
SENSUS PERTANIAN

(dalam rumah tangga)

4.861
(70,04%)



Tanaman
Pangan

4.874
(69,87%)

2.601
(37,48%)



Hortikultura

2.606
(37,36%)

986
(14,21%)



Perkebunan

987
(14,15%)

2.277
(32,81%)



Peternakan

2.282
(32,71%)

443
(6,38%)



Perikanan

443
(6,35%)

140
(2,02%)



Kehutanan

140
(2,01%)


37
(0,53%)



Jasa
Pertanian

37
(0,53%)

(dalam unit)




**Urban
Farming**

Rumah Tangga
Usaha Pertanian

22
rumah tangga

Usaha
Pertanian
Perorangan

22
unit



**Petani
Milenial**
Umur 19–39 Tahun

Jumlah
1.850 orang

26,52%
dari jumlah petani

Catatan: -Satu Rumah Tangga Usaha Pertanian (RTUP) dapat terdiri atas satu Usaha Pertanian Perorangan (UTP) atau lebih.
-Satu RTUP dan UTP dapat mengusahakan lebih dari satu subsektor usaha pertanian, sehingga jumlah unit RTUP dan UTP di Sektor Pertanian bukan merupakan penjumlahan dari masing-masing subsektor.