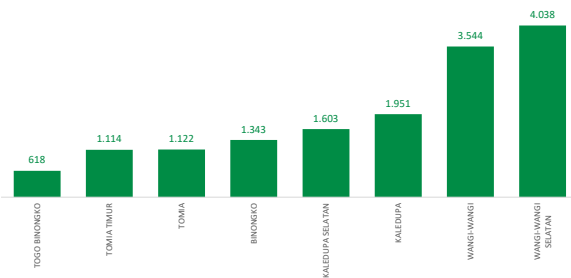


Jumlah Usaha Pertanian Perorangan di Kabupaten Wakatobi 2023

Jumlah Unit Usaha Pertanian Perorangan terbesar berada di Kecamatan Wangi-Wangi Selatan sebanyak 4.038 unit (26,34%), disusul Kecamatan Wangi-Wangi sebanyak 3.544 unit (23,11%) dan Kecamatan Kaledupa sebanyak 1.951 unit (12,72%), sedangkan yang terkecil berada di Kecamatan Togo Binongko sebanyak 618 unit (4,03%).



Petani Gurem di Kabupaten Wakatobi 2023

10.321 orang

Dari **100** petani, **89** petani merupakan petani gurem.



Populasi Ternak Sapi dan Kerbau di Kabupaten Wakatobi 2023



Sapi Potong
659
ekor

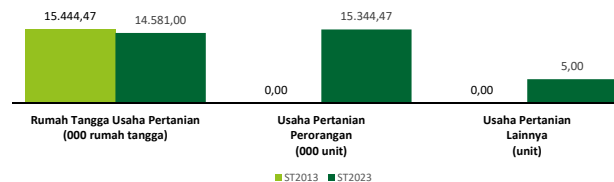


Kerbau
0
ekor

Sepuluh Komoditas Terbanyak yang Diusahakan oleh Usaha Pertanian Perorangan (UTP) di Kabupaten Wakatobi 2023

- 1 Ubi Kayu
- 2 Ayam Kampung Biasa
- 3 Kelapa
- 4 Pisang Kepok
- 5 Jagung Lokal
- 6 Jambu Mete
- 7 Kambing Potong
- 8 Rumput Laut
- 9 Talas
- 10 Bawang Merah

Perbandingan Antarsensus



Jumlah Usaha Pertanian Perorangan (UTP) sebanyak 15.333 unit. Pada Tahun 2013 maupun 2023 tidak terdapat satupun Perusahaan Pertanian Berbadan Hukum (UPB) sedangkan jumlah Usaha Pertanian Lainnya (UTL) di tahun 2023 sebanyak 5 unit, bertambah 5 unit dari tahun 2013. Sementara itu, jumlah Rumah Tangga Usaha Pertanian (RTUP) hasil ST2023 di Kabupaten Wakatobi sebanyak 14.581 rumah tangga, turun 2,70 persen dibandingkan tahun 2013.



**BADAN PUSAT STATISTIK
KABUPATEN WAKATOBI**

Jl. Utudae Samad, No. 25, Kel. Mandati III, Kec. Wangi-Wangi Selatan
(0404) 2222003
<https://www.wakatobikab.bps.go.id>
bps7407@bps.go.id



scan me!

HASIL PENCACAHAN LENGKAP SENSUS PERTANIAN 2023 KABUPATEN WAKATOBI

TAHAP I



ST2023
SENSUS PERTANIAN



**BADAN PUSAT STATISTIK
KABUPATEN WAKATOBI**

HASIL PENCACAHAN LENGKAP SENSUS PERTANIAN 2023 - TAHAP I KABUPATEN WAKATOBI

**Jumlah Rumah Tangga
Usaha Pertanian (RTUP)**

14.581
rumah tangga

📉 Turun 2,70% dari Sensus Pertanian 2013

**Jumlah Usaha Pertanian
Perorangan (UTP)**

15.333
unit

**Jumlah Usaha
Pertanian Berbadan
Hukum (UPB)**

... unit

**Jumlah Usaha
Pertanian Lainnya
(UTL)**

5 unit

(dalam rumah tangga)

ST 2023
SENSUS PERTANIAN

9.507
(34,44%)



Tanaman
Pangan

9.616
(34,21%)

3.667
(13,32%)



Hortikultura

3.744
(13,32%)

3.199
(11,59%)



Perkebunan

3.232
(11,50%)

5.341
(19,35%)



Peternakan

5.386
(19,16%)

5.539
(20,06%)



Perikanan

5.788
(20,59%)

336
(1,22%)



Kehutanan

338
(1,20%)


7
(0,02%)



Jasa
Pertanian

7
(0,02%)

(dalam unit)



**Urban
Farming**

Rumah Tangga
Usaha Pertanian


1

rumah tangga

Usaha
Pertanian
Perorangan

1

unit



**Petani
Milenial**
Umur 19–39 Tahun

Jumlah
3.379 orang

27,34%
dari jumlah petani

Catatan: Satu unit usaha pertanian perorangan dapat mengusahakan lebih dari satu subsektor usaha pertanian, sehingga jumlah unit usaha pertanian perorangan di Sektor Pertanian bukan merupakan penjumlahan dari masing-masing subsektor.