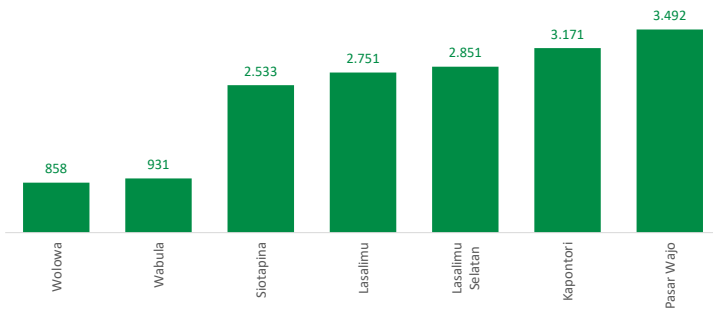


## Jumlah Usaha Pertanian Perorangan di Kabupaten Buton 2023

Jumlah Unit Usaha Pertanian Perorangan terbesar berada di Kecamatan Pasarwajo sebanyak 3.492 unit (21,05%), disusul Kecamatan Kapontori sebanyak 3.171 unit (19,12%) dan Kecamatan Lasalimu Selatan sebanyak 2.851 unit (17,19%), sedangkan yang terkecil berada di Kecamatan Wolowa sebanyak 858 unit (5,17%).



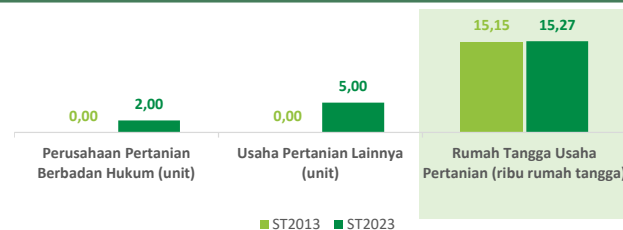
## Petani Gurem di Kabupaten Buton 2023

**3.125** orang

Dari 5 petani, 1 petani merupakan petani gurem.




## Perbandingan Antarsensus



Jumlah Usaha Pertanian Perorangan (UTP) sebanyak 16.587 unit. Jumlah Perusahaan Pertanian Berbadan Hukum (UPB) sebanyak 2 unit, sebelumnya pada tahun 2013 tidak ada UPB, dan jumlah Usaha Pertanian Lainnya (UTL) sebanyak 5 unit, sebelumnya pada tahun 2013 tidak ada UTL. Sementara itu, jumlah Rumah Tangga Usaha Pertanian (RTUP) hasil ST2023 di Kabupaten Buton sebanyak 15.271 rumah tangga, naik 0,77 persen dibandingkan tahun 2013.

## Populasi Ternak Sapi dan Kerbau di Kabupaten Buton 2023



## Sepuluh Komoditas Terbanyak yang Diusahakan oleh Usaha Pertanian Perorangan (UTP) di Kabupaten Buton 2023

- 1 Jambu Mete
- 2 Kelapa
- 3 Ayam Kampung Biasa
- 4 Ubi Kayu
- 5 Jati
- 6 Pisang Kepok
- 7 Pala
- 8 Sapi Potong
- 9 Padi Ladang
- 10 Jagung Lokal



**BADAN PUSAT STATISTIK  
KABUPATEN BUTON**

Jl. Protokol Kel. Saragi Kec. Pasarwajo  
<https://www.butonkab.bps.go.id>  
bps7401@bps.go.id



scan me!

# HASIL PENCACAHAN LENGKAP SENSUS PERTANIAN 2023 KABUPATEN BUTON

## TAHAP I



**ST2023**  
SENSUS PERTANIAN



**BADAN PUSAT STATISTIK  
KABUPATEN BUTON**

# HASIL PENCACAHAN LENGKAP SENSUS PERTANIAN 2023 - TAHAP I KABUPATEN BUTON

**Jumlah Rumah Tangga  
Usaha Pertanian (RTUP)**

**15.271**  
rumah tangga

▲ Naik/turun 0,77% dari Sensus Pertanian 2013

**Jumlah Usaha Pertanian  
Perorangan (UTP)**

**16.587**  
unit

**Jumlah Perusahaan  
Pertanian Berbadan  
Hukum (UPB)**

**2**  
unit

**Jumlah Usaha  
Pertanian Lainnya  
(UTL)**

**5**  
unit



**Petani  
Milenial**  
Umur 19–39 Tahun

Jumlah  
**4.564** orang

**33,54%**  
dari jumlah petani

**ST 2023**  
SENSUS PERTANIAN

(dalam rumah tangga)

**5.335**  
(34,94%)



Tanaman  
Pangan

**4.305**  
(28,19%)



Hortikultura

**8.768**  
(57,42%)



Perkebunan

**5.081**  
(33,27%)



Peternakan

**4.041**  
(26,46%)



Perikanan

**2.849**  
(18,66%)



Kehutanan

**50**  
(0,33%)



Jasa  
Pertanian

**5.450**  
(32,86%)

**4.451**  
(26,83%)

**9.101**  
(54,87%)

**5.174**  
(31,19%)

**4.326**  
(26,08%)

**2.893**  
(17,44%)

**50**  
(0,30%)

(dalam unit)



Catatan: - Satu Rumah Tangga Usaha Pertanian (RTUP) dapat terdiri atas satu Usaha Pertanian Perorangan (UTP) atau lebih.  
- Satu RTUP dan UTP dapat mengusahakan lebih dari satu subsektor usaha pertanian, sehingga jumlah unit RTUP dan UTP di Sektor Pertanian bukan merupakan penjumlahan dari masing-masing subsektor.