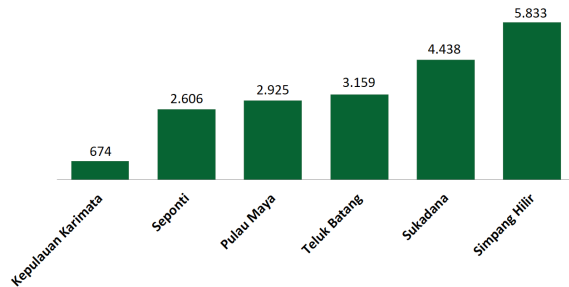


## Jumlah Usaha Pertanian Perorangan di Kabupaten Kayong Utara 2023

Jumlah Unit Usaha Pertanian Perorangan terbesar berada di Kecamatan Simpang Hilir sebanyak 5.833 unit (29,71%), disusul Kecamatan Sukadana sebanyak 4.438 unit (22,60%) dan Kecamatan Teluk Batang sebanyak 3.159 unit (16,09%), sedangkan yang terkecil berada di Kecamatan Kepulauan Karimata



## Petani Gurem di Kabupaten Kayong Utara 2023

**6.131** orang

Dari **3** petani pengguna lahan, **1** petani merupakan petani gurem.



## Populasi Ternak Sapi dan Kerbau di Kabupaten Kayong Utara 2023



**Sapi**  
**2.499**  
ekor

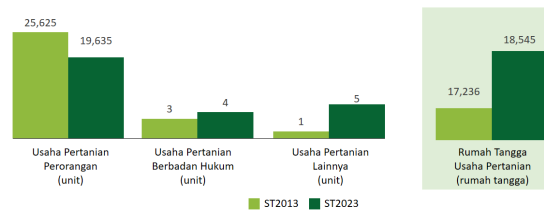


**Kerbau**  
**5**  
ekor

## Sepuluh Komoditas Terbanyak yang Diusahakan oleh Usaha Pertanian Perorangan (UTP) di Kabupaten Kayong Utara 2023

- 1 Kelapa Sawit
- 2 Padi Sawah Inbrida
- 3 Kelapa
- 4 Karet
- 5 Ayam kampung Biasa
- 6 Walet
- 7 Durian Lainnya
- 8 Kambing Potong
- 9 Pinang/Jambe
- 10 Sapi Potong

## Perbandingan Antarsensus



Jumlah Usaha Pertanian Perorangan (UTP) sebanyak 19.635 unit, turun 23,38 persen dari tahun 2013. Jumlah Perusahaan Pertanian Berbadan Hukum (UPB) sebanyak 4 unit, bertambah 1 unit (naik 33,33 persen) dari tahun 2013, dan jumlah Usaha Pertanian Lainnya (UTL) sebanyak 5 unit, bertambah 4 unit (naik 400 persen) dari tahun 2013. Sementara itu, jumlah Rumah Tangga Usaha Pertanian (RTUP) hasil ST2023 di Kayong Utara sebanyak 18.545 rumah tangga, naik 7,59 persen dibandingkan tahun 2013.



**BADAN PUSAT STATISTIK  
KABUPATEN KAYONG UTARA**

Jl. Batu Daya I No. 8, Sukadana 78852  
(0534) 3031316  
<https://www.kayongutarakab.bps.go.id>  
bps6111@bps.go.id



scan me!

# HASIL PENCACAHAN LENGKAP SENSUS PERTANIAN 2023 KABUPATEN KAYONG UTARA

## TAHAP I



**ST2023**  
SENSUS PERTANIAN



**BADAN PUSAT STATISTIK  
KABUPATEN KAYONG UTARA**

# HASIL PENCACAHAN LENGKAP SENSUS PERTANIAN 2023 - TAHAP I KABUPATEN KAYONG UTARA

## Jumlah Rumah Tangga Usaha Pertanian (RTUP)

**18.545**  
rumah tangga

Naik 7,59% dari Sensus Pertanian 2013

## Jumlah Usaha Pertanian Perorangan (UTP)

**19.635**  
unit

Turun 23,38% dari Sensus Pertanian 2013

## Jumlah Perusahaan Pertanian Berbadan Hukum (UPB)

**4** unit

Naik 33,33% dari  
Sensus Pertanian 2013

## Jumlah Usaha Pertanian Lainnya (UTL)

**5** unit

Naik 400,00% dari  
Sensus Pertanian 2013

## ST 2023 SENSUS PERTANIAN

(dalam rumah tangga)

**6.316**  
(34,06%)



Tanaman  
Pangan

**4.479**  
(24,15%)



Hortikultura

**13.164**  
(70,98%)



Perkebunan

**6.011**  
(32,41%)



Peternakan

**2.840**  
(15,31%)



Perikanan

**414**  
(2,23%)



Kehutanan

**91**  
(0,51%)



Jasa  
Pertanian

**6.486**  
(33,03%)

(dalam unit)

**4.602**  
(23,44%)


**13.681**  
(69,68%)

**6.129**  
(31,21%)

**2.897**  
(14,75%)

**424**  
(2,16%)

**94**  
(0,48%)



## Urban Farming

Rumah Tangga  
Usaha Pertanian

**2**

rumah tangga

Usaha  
Pertanian  
Perorangan

**2**

unit



**Petani  
Milenial**  
Umur 19–39 Tahun

Jumlah  
**5.303** orang

**28,76%**  
dari jumlah petani

Catatan: Satu Rumah Tangga Usaha Pertanian (RTUP) dapat terdiri atas satu Usaha Pertanian Perorangan (UTP) atau lebih. Satu RTUP dan UTP dapat mengusahakan lebih dari satu subsektor usaha pertanian, sehingga jumlah unit RTUP dan UTP di Sektor Pertanian bukan merupakan penjumlahan dari masing-masing subsektor.