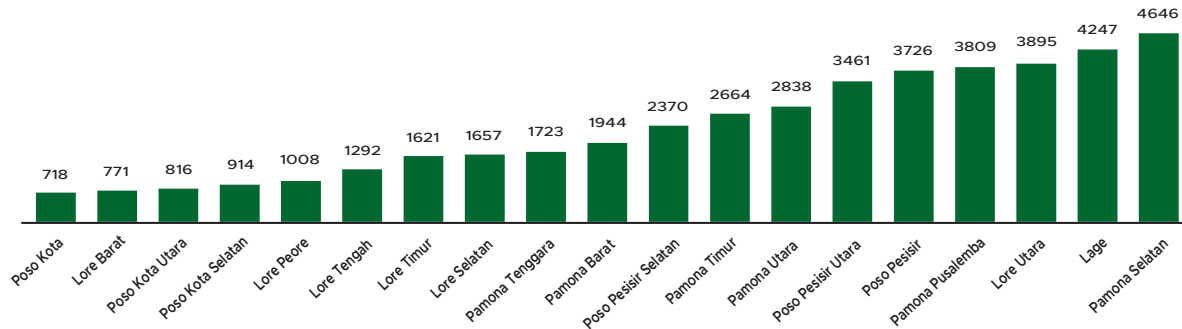


Jumlah Usaha Pertanian Perorangan di Kabupaten Poso 2023

Jumlah Unit Usaha Pertanian Perorangan terbesar berada di Kecamatan Pamona Selatan sebanyak 4.646 unit (10,53%), disusul Kecamatan Lage sebanyak 4.247 unit (9,63%) dan Kecamatan Lore utara sebanyak 3.895 unit (8,83%), sedangkan yang terkecil berada di Kecamatan Poso Kota sebanyak 718 unit (1,63%)



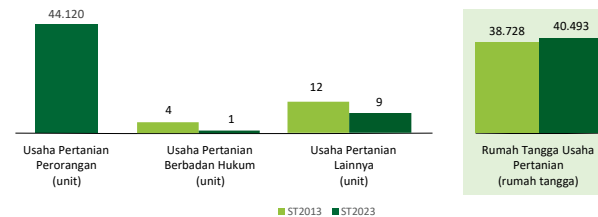
Petani Gurem di Kabupaten Poso 2023

5.300 orang

Dari 8 petani pengguna lahan, 1 petani merupakan petani gurem.



Perbandingan Antarsensus



Jumlah Usaha Pertanian Perorangan (UTP) sebanyak 44.120 unit. Jumlah Perusahaan Pertanian Berbadan Hukum (UPB) sebanyak 1 unit, berkurang 3 unit (turun 75 persen) dari tahun 2013, dan jumlah Usaha Pertanian Lainnya (UTL) sebanyak 9 unit, berkurang 3 unit (turun 25 persen) dari tahun 2013. Sementara itu, jumlah Rumah Tangga Usaha Pertanian (RTUP) hasil ST2023 di Indonesia sebanyak 40.493 rumah tangga, naik 4,56 persen dibandingkan tahun 2013.

Populasi Ternak Sapi dan Kerbau di Kabupaten Poso 2023



Sapi
9.126
ekor



Kerbau
641
ekor

Sepuluh Komoditas Terbanyak yang Diusahakan oleh Usaha Pertanian Perorangan (UTP) di Kabupaten Poso 2023



Kakao



Durian Montong



Padi Sawah Inbrida



Kelapa



Cengkeh



Ayam Kampung Biasa



Durian Lainnya



Alpukat



Babi



Jagung Hibrida



**BADAN PUSAT STATISTIK
KABUPATEN POSO**

Jl. Pulau Kalimantan No. 52, Poso 94619
(0452) 3224175
<https://www.posokab.bps.go.id>
bps7204@bps.go.id



scan me!

HASIL PENCACAHAN LENGKAP SENSUS PERTANIAN 2023 KABUPATEN POSO

TAHAP I



ST2023
SENSUS PERTANIAN



**BADAN PUSAT STATISTIK
KABUPATEN POSO**

HASIL PENCACAHAN LENGKAP SENSUS PERTANIAN 2023 - TAHAP I KABUPATEN POSO

**Jumlah Rumah Tangga
Usaha Pertanian (UTP)** 40.493
rumah tangga

Naik 4,56% dari Sensus Pertanian 2013

**Jumlah Usaha Pertanian
Perorangan (UTP)** 44.120
unit

ST 2023
SENSUS PERTANIAN

(dalam rumah tangga)

17.582
(43,42%)



Tanaman
Pangan

18.483
(41,89%)

23.460
(57,94%)



Hortikultura

24.582
(55,72%)

32.710
(80,78%)



Perkebunan

34.723
(78,70%)

10.858
(26,81%)



Peternakan

11.078
(25,11%)

2.492
(6,15%)



Perikanan

2.600
(5,89%)

2.318
(5,72%)



Kehutanan

2.383
(5,40%)


537
(1,33%)



Jasa
Pertanian

547
(1,24%)

(dalam unit)



**Urban
Farming**

Rumah Tangga
Usaha Pertanian

10
rumah tangga

Usaha
Pertanian
Perorangan

10
unit



**Petani
Milenial**
Umur 19–39 Tahun

Jumlah
10.024 orang

23,22%
dari jumlah petani

Catatan: - Satu Rumah Tangga Usaha Pertanian (RUTP) dapat terdiri atas satu Usaha Pertanian Perorangan (UTP) atau lebih.
- Satu RUTP dan UTP dapat mengusahakan lebih dari satu subsektor usaha pertanian, sehingga jumlah unit RUTP dan UTP di Sektor Pertanian bukan merupakan penjumlahan dari masing-masing subsektor.

**Jumlah Perusahaan
Pertanian Berbadan
Hukum (UPB)**

1 unit

Turun 75,00% dari
Sensus Pertanian 2013

**Jumlah Usaha
Pertanian Lainnya
(UTL)**

9 unit

Naik/turun 25,00% dari
Sensus Pertanian 2013