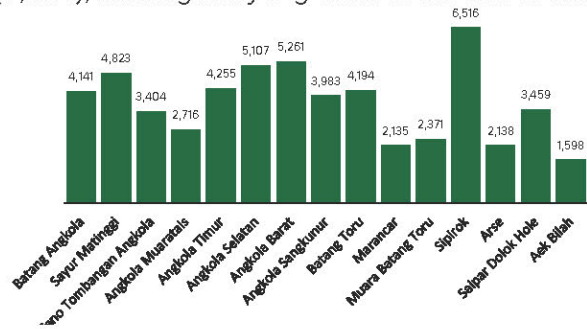


Jumlah Usaha Pertanian Perorangan di Kabupaten Tapanuli Selatan 2023

Jumlah Unit Usaha Pertanian Perorangan terbesar berada di Kec. Sipirok sebanyak 6.516 unit (11,61%), disusul Kec. Angkola Barat sebanyak 5.261 unit (9,38%) dan Kec. Angkola Selatan sebanyak 5.107 unit (9,10%), sedangkan yang terkecil berada di Kecamatan. Aek Bilah sebanyak 1.598 unit (2,85%).



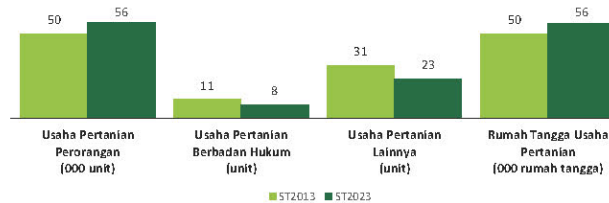
Petani Gurem di Kabupaten Tapanuli Selatan 2023

20.809

Dari 3 petani, 1 petani merupakan petani gurem.



Perbandingan Antarsensus



Jumlah Usaha Pertanian Perorangan (UTP) sebanyak 56.101 unit, naik 12,66 persen dari tahun 2013. Jumlah Perusahaan Pertanian Berbadan Hukum (UPB) sebanyak 8 unit, berkurang 3 unit (turun 27,27 persen) dari tahun 2013, dan jumlah Usaha Pertanian Lainnya (UTL) sebanyak 23 unit, berkurang 8 unit (turun 25,81 persen) dari tahun 2013. Sementara itu, jumlah Rumah Tangga Usaha Pertanian (RTUP) hasil ST2023 di Tapanuli Selatan sebanyak 55.652 rumah tangga, naik 11,76 persen dibandingkan tahun 2013.

Populasi Ternak Sapi dan Kerbau di Kabupaten Tapanuli Selatan 2023



Sepuluh Komoditas Terbanyak yang Diusahakan oleh Usaha Pertanian Perorangan (UTP) di Kabupaten Tapanuli Selatan 2023



**BADAN PUSAT STATISTIK
KABUPATEN TAPANULI SELATAN**

Jl. Raja Inal Siregar Km.5,6 Batunadua, 22733
(0637) 25826
<https://www.tapanuliselatankab.bps.go.id>
bps1203@bps.go.id



HASIL PENCACAHAN LENGKAP SENSUS PERTANIAN 2023 KABUPATEN TAPANULI SELATAN

TAHAP I



ST2023
SENSUS PERTANIAN

**BADAN PUSAT STATISTIK
KABUPATEN TAPANULI SELATAN**

HASIL PENCACAHAN LENGKAP SENSUS PERTANIAN 2023 - TAHAP I KABUPATEN TAPANULI SELATAN

**Jumlah Rumah Tangga
Usaha Pertanian (RTUP)** 55.652
rumah tangga

Naik 11,76% dari Sensus Pertanian 2013

**Jumlah Usaha Pertanian
Perorangan (UTP)** 56.101
unit

Naik 12,66% dari Sensus Pertanian 2013

**Jumlah Usaha
Pertanian Berbadan
Hukum (UPB)**

8 unit

Turun 27,27% dari
Sensus Pertanian 2013

**Jumlah Usaha
Pertanian Lainnya
(UTL)**

23 unit

Turun 25,81% dari
Sensus Pertanian 2013

ST 2023
SENSUS PERTANIAN

(dalam rumah tangga)

32.372
(58,17%)



Tanaman
Pangan

32.497
(57,93%)

21.224
(38,14%)



Hortikultura

21.303
(37,97%)

38.611
(69,38%)



Perkebunan

38.703
(68,99%)

5.296
(9,52%)



Peternakan

5.299
(9,44%)

690
(1,24%)



Perikanan

691
(1,23%)

432
(0,78%)



Kehutanan

432
(0,77%)


478
(0,86%)



Jasa
Pertanian

480
(0,86%)

(dalam unit)



**Urban
Farming**

Rumah Tangga
Usaha Pertanian

3

rumah tangga

Usaha
Pertanian
Perorangan

3

unit



**Petani
Milenial**

Umur 19–39 Tahun

Jumlah

4.981 orang

8,90%

dari jumlah petani

Catatan: Satu unit usaha pertanian perorangan dapat mengusahakan lebih dari satu subsektor usaha pertanian, sehingga jumlah unit usaha pertanian di Sektor Pertanian bukan merupakan penjumlahan dari masing-masing subsektor.