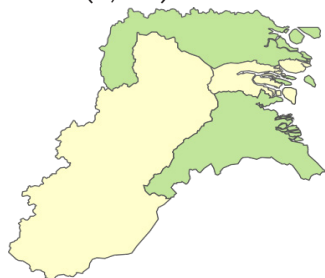
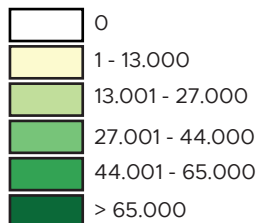


Sebaran Usaha Pertanian Perorangan di Provinsi Kalimantan Utara 2023

Jumlah Unit Usaha Pertanian Perorangan terbesar berada di Kabupaten Nunukan sebanyak 22.566 unit (36,86%), disusul Kabupaten Bulungan sebanyak 16.076 unit (26,26%), Kota Tarakan sebanyak 10.203 unit (16,67%), dan Kabupaten Malinau sebanyak 9.236 unit (15,09%), sedangkan yang terkecil berada di Kabupaten Tana Tidung sebanyak 3.143 unit (5,13%).




Jumlah UTP



Petani Gurem di Provinsi Kalimantan Utara 2023

13.912 orang

Dari **3** petani pengguna lahan, **1** petani merupakan petani gurem.



Populasi Ternak Sapi dan Kerbau di Provinsi Kalimantan Utara 2023

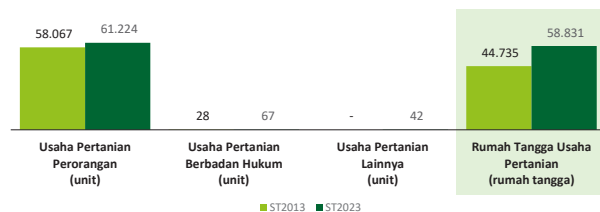


Sapi
9.828
ekor



Kerbau
1.322
ekor

Perbandingan Antarsensus



Jumlah Usaha Pertanian Perorangan (UTP) sebanyak 61.224 unit, naik 5,44 persen dari tahun 2013. Jumlah Perusahaan Pertanian Berbadan Hukum (UPB) sebanyak 67 unit, bertambah 39 unit (naik 139,29 persen) dari tahun 2013, dan jumlah Usaha Pertanian Lainnya (UTL) sebanyak 42 unit, bertambah 42 unit dari tahun 2013 yang tidak ada UTL. Sementara itu, jumlah Rumah Tangga Usaha Pertanian (RTUP) hasil ST2023 di Kalimantan Utara sebanyak 58.831 rumah tangga, naik 31,51 persen dibandingkan tahun 2013.

Sepuluh Komoditas Terbanyak yang Diusahakan oleh Usaha Pertanian Perorangan (UTP) di Provinsi Kalimantan Utara 2023



**BADAN PUSAT STATISTIK
PROVINSI KALIMANTAN UTARA**

Jl. Hj Masykur RT 19, Tanjung Selor, 77212
(0552) 2033254
<https://www.kaltara.bps.go.id>
bps6500@bps.go.id



scan me!

HASIL PENCACAHAN LENGKAP SENSUS PERTANIAN 2023 PROVINSI KALIMANTAN UTARA

TAHAP I



ST2023
SENSUS PERTANIAN



**BADAN PUSAT STATISTIK
PROVINSI KALIMANTAN UTARA**

HASIL PENCACAHAN LENGKAP SENSUS PERTANIAN 2023 - TAHAP I PROVINSI KALIMANTAN UTARA

Jumlah Rumah Tangga Usaha Pertanian (RTUP)

58.831
rumah tangga

Naik 31,51% dari Sensus Pertanian 2013

Jumlah Usaha Pertanian Perorangan (UTP)

61.224
unit

Naik 5,44% dari Sensus Pertanian 2013

Jumlah Perusahaan Pertanian Berbadan Hukum (UPB)

67 unit

Naik 139,29% dari
Sensus Pertanian 2013

Jumlah Usaha Pertanian Lainnya (UTL)

42 unit

Naik dibandingkan
Sensus Pertanian 2013
yang tidak ada UTL

ST 2023 SENSUS PERTANIAN

(dalam rumah tangga)

22.165
(22,28%)



Tanaman
Pangan

18.794
(18,89%)



Hortikultura

18.960
(19,06%)



Perkebunan

17.871
(17,96%)



Peternakan

18.835
(18,93%)



Perikanan

2.606
(2,62%)



Kehutanan

257
(0,26%)



Jasa
Pertanian

22.562
(22,22%)

(dalam unit)

19.083
(18,79%)


19.242
(18,95%)

17.980
(17,71%)

19.764
(19,47%)

2.642
(2,60%)

262
(0,26%)



Urban Farming

Rumah Tangga
Usaha Pertanian

56
rumah tangga

Usaha
Pertanian
Perorangan

56
unit



**Petani
Milenial**
Umur 19–39 Tahun

Jumlah
16.253 orang

36,10%
dari jumlah petani

Catatan: - Satu Rumah Tangga Usaha Pertanian (RTUP) dapat terdiri atas satu Usaha Pertanian Perorangan (UTP) atau lebih.
- Satu RTUP dan UTP dapat mengusahakan lebih dari satu subsektor usaha pertanian, sehingga jumlah unit RTUP dan UTP di Sektor Pertanian bukan merupakan penjumlahan dari masing-masing subsektor.