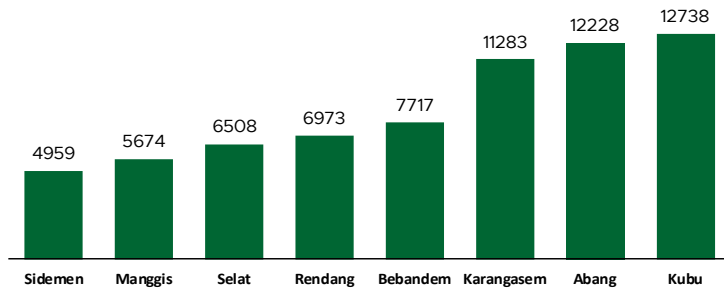


Jumlah Usaha Pertanian Perorangan di Kabupaten Karangasem 2023

Jumlah Unit Usaha Pertanian Perorangan terbesar berada di **Kecamatan Kubu** sebanyak 12.738 unit (18,71%), disusul **Kecamatan Abang** sebanyak 12.228 unit (17,96%) dan **Kecamatan Karangasem** sebanyak 11.283 unit (16,57%), sedangkan yang terkecil berada di **Kecamatan Sidemen** sebanyak 4959 unit (7,28%).



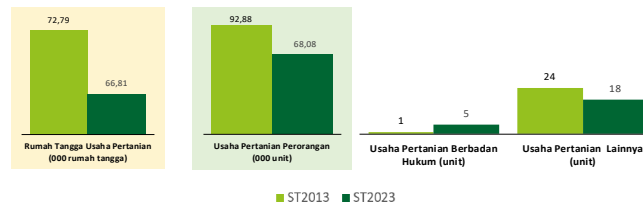
Petani Gurem di Kabupaten Karangasem 2023

52.585 orang

Dari **5** petani pengguna lahan, **4** petani merupakan petani gurem.



Perbandingan Antarsensus



Jumlah Usaha Pertanian Perorangan (UTP) sebanyak **68.080 unit**, turun **26,70 persen** dari tahun 2013. Jumlah Perusahaan Pertanian Berbadan Hukum (UPB) sebanyak **5 unit**, bertambah **4 unit** (naik **400 persen**) dari tahun 2013, dan jumlah Usaha Pertanian Lainnya (UTL) sebanyak **24 unit**, berkurang **6 unit** (turun **25 persen**) dari tahun 2013. Sementara itu, jumlah Rumah Tangga Usaha Pertanian (RTUP) hasil ST2023 di Kabupaten Karangasem sebanyak **66.806 rumah tangga**, turun **26,70 persen** dibandingkan tahun 2013.



**BADAN PUSAT STATISTIK
KABUPATEN KARANGASEM**

Jl. R.A. Kartini No.4, Amlapura 80811
(0363) 21159
<https://www.karangasemkab.bps.go.id>
bps5107@bps.go.id



HASIL PENCATATAN LENGKAP SENSUS PERTANIAN 2023 KABUPATEN KARANGASEM

TAHAP I



ST2023
SENSUS PERTANIAN

Sepuluh Komoditas Terbanyak yang Diusahakan oleh Usaha Pertanian Perorangan (UTP) di Kabupaten Karangasem 2023



**BADAN PUSAT STATISTIK
KABUPATEN KARANGASEM**

HASIL PENCACAHAN LENGKAP SENSUS PERTANIAN 2023 - TAHAP I KABUPATEN KARANGASEM

Jumlah Rumah Tangga Usaha Pertanian (RTUP)

66.806
rumah tangga

📉 Turun 8,22% dari Sensus Pertanian 2013

Jumlah Usaha Pertanian Perorangan (UTP)

68.080
unit

📉 Turun 26,70% dari Sensus Pertanian 2013

Jumlah Perusahaan Pertanian Berbadan Hukum (UPB)

5 unit

📈 Naik 400% dari
Sensus Pertanian 2013

Jumlah Usaha Pertanian Lainnya (UTL)

18 unit

📉 Turun 25% dari
Sensus Pertanian 2013

(dalam rumah tangga)

ST 2023
SENSUS PERTANIAN

(dalam unit)

29.196
(43,70%)



Tanaman
Pangan

29.327
(43,08%)

34.148
(51,12%)



Hortikultura

34.276
(50,35%)

30.282
(45,33%)



Perkebunan

30.337
(44,56%)

53.522
(80,12%)



Peternakan

54.367
(79,86%)

3.417
(5,11%)



Perikanan

3.473
(5,10%)

7.449
(11,15%)



Kehutanan


7.458
(10,95%)

509
(0,76%)



Jasa
Pertanian

511
(0,75%)



**Urban
Farming**

Rumah Tangga
Usaha Pertanian

11
rumah tangga

Usaha
Pertanian
Perorangan

11
unit



**Petani
Milenial**
Umur 19–39 Tahun

Jumlah
12.474 orang

18,61%
dari jumlah petani

Catatan: - Satu Rumah Tangga Usaha Pertanian (RTUP) dapat terdiri atas satu Usaha Pertanian Perseorangan (UTP) atau lebih.
- Satu RTUP dan UTP dapat mengusahakan lebih dari satu subsektor usaha pertanian, sehingga jumlah unit RTUP dan UTP di Sektor Pertanian bukan merupakan penjumlahan dari masing-masing subsektor