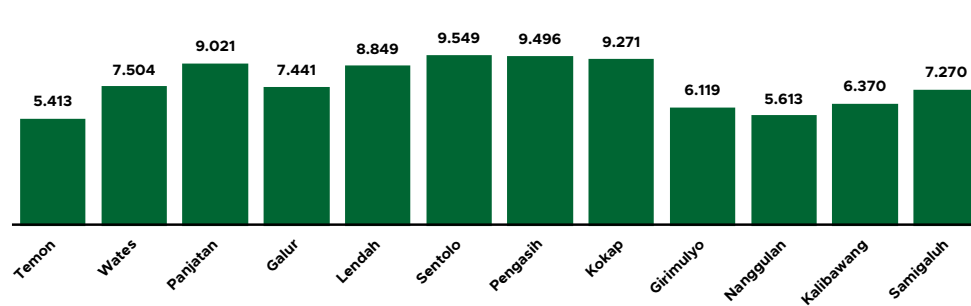


## Jumlah Usaha Pertanian Perorangan di Kabupaten Kulon Progo 2023

Jumlah Unit Usaha Pertanian Perorangan terbesar berada di Kecamatan Sentolo sebanyak 9.549 unit (10,39%), disusul Kecamatan Pengasih sebanyak 9.496 unit (10,33%), dan Kecamatan Kokap sebanyak 9.271 unit (10,09%), sedangkan yang terkecil berada di Kecamatan Temon sebanyak 5.413 unit (5,89%).



## Petani Gurem di Kabupaten Kulon Progo 2023

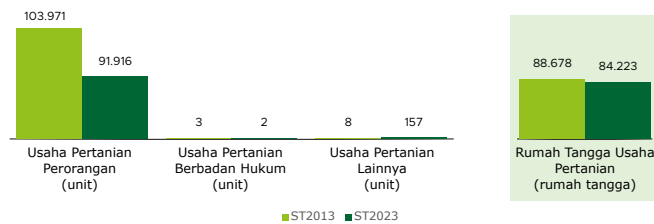
**80.199**

orang

Dari 100 petani, 89 petani merupakan petani gurem.



## Perbandingan Antarsensus



Jumlah Usaha Pertanian Perorangan (UTP) sebanyak 91.916 unit, turun 11,59 persen dari tahun 2013. Jumlah Perusahaan Pertanian Berbadan Hukum (UPB) sebanyak 2 unit, berkurang 1 unit (turun 33,33 persen) dari tahun 2013, dan jumlah Usaha Pertanian Lainnya (UTL) sebanyak 157 unit, bertambah 149 unit (naik 1.862,50 persen) dari tahun 2013. Sementara itu, jumlah Rumah Tangga Usaha Pertanian (RTUP) hasil ST2023 di Indonesia sebanyak 84.223 rumah tangga, turun 5,02 persen dibandingkan tahun 2013.

## Populasi Ternak Sapi dan Kerbau di Kabupaten Kulon Progo 2023



**Sapi Potong**  
**38.863**  
ekor



**Sapi Perah**  
**52**  
ekor



**Kerbau**  
**50**  
ekor

## Sepuluh Komoditas Terbanyak yang Diusahakan oleh Usaha Pertanian Perorangan (UTP) di Kabupaten Kulon Progo 2023

- 1 Kelapa
- 2 Ayam Kampung Biasa
- 3 Jati
- 4 Padi Sawah Inbrida
- 5 Mahoni
- 6 Sapi Potong
- 7 Kambing Potong
- 8 Pisang Lainnya
- 9 Sengon/Jeunjing/Albazia
- 10 Padi Sawah Hibrida



**BADAN PUSAT STATISTIK  
KABUPATEN KULON PROGO**

Jl. KRT Kertodiningrat, Pengasih 55652  
(0274) 773066  
<https://www.kulonprogokab.bps.go.id>  
bps3401@bps.go.id



scan me!

# HASIL PENCACAHAN LENGKAP SENSUS PERTANIAN 2023 KABUPATEN KULON PROGO

## TAHAP I



**ST2023**  
SENSUS PERTANIAN



**BADAN PUSAT STATISTIK  
KABUPATEN KULON PROGO**

# HASIL PENCACAHAN LENGKAP SENSUS PERTANIAN 2023-TAHAP I KABUPATEN KULON PROGO

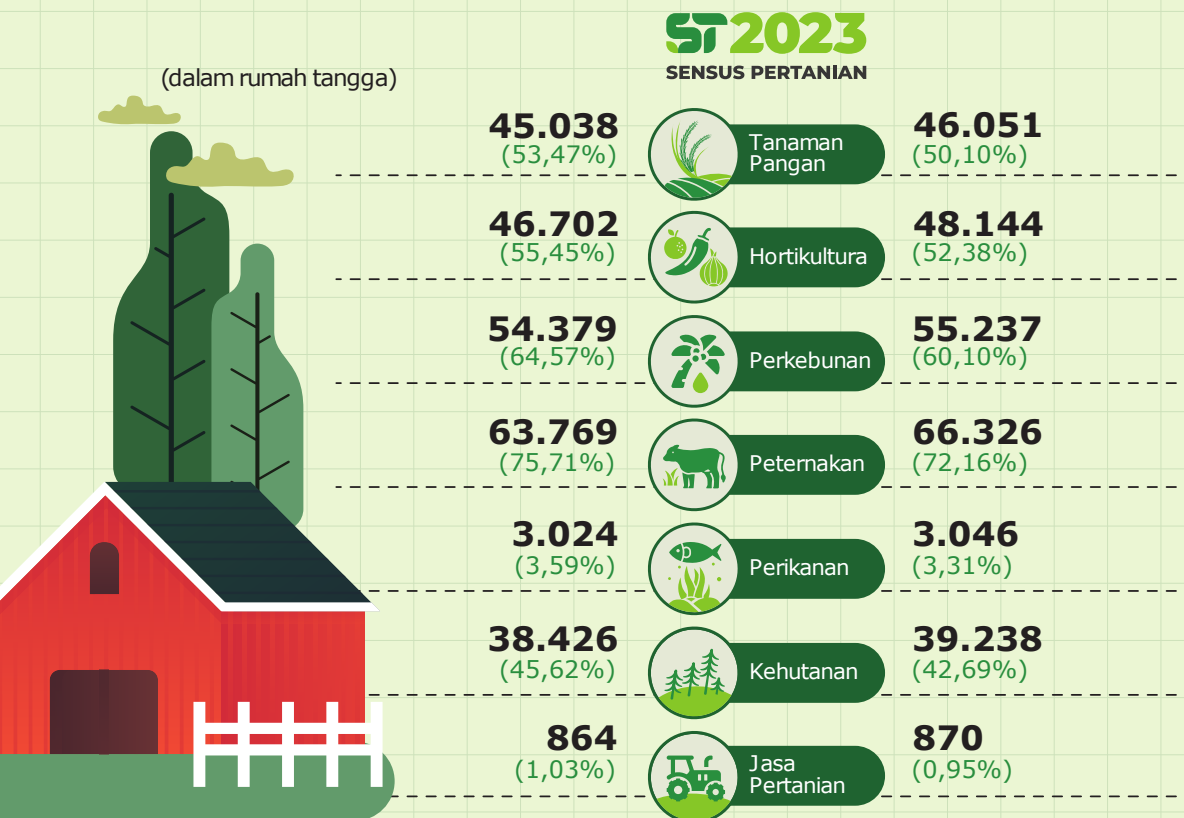
**Jumlah Rumah Tangga  
Usaha pertanian (RTUP)** **84.223**  
rumah tangga  
📉 Turun 5,02 persen dari Sensus Pertanian 2013

**Jumlah Usaha Pertanian  
Perorangan (UTP)** **91.916**  
unit


**Jumlah Usaha  
Pertanian Berbadan  
Hukum (UPB)**  
**2** unit

📉 Turun 33,33 % dari  
Sensus Pertanian 2013

**Jumlah Usaha  
Pertanian Lainnya  
(UTL)**  
**157** unit  
📈 Naik 1.862,50% dari  
Sensus Pertanian 2013




(dalam unit)



**Urban  
Farming**

Rumah Tangga  
Usaha Pertanian  
**46**  
rumah tangga

Usaha  
Pertanian  
Perorangan  
**48**  
unit



**Petani  
Milenial**  
Umur 19–39 Tahun

Jumlah  
**9.807** orang

**10,67%**  
dari jumlah petani

Catatan: \* Satu unit usaha pertanian perorangan dapat mengusahakan lebih dari satu subsektor usaha pertanian, sehingga jumlah unit usaha pertanian perorangan di Sektor Pertanian bukan merupakan penjumlahan dari masing-masing subsektor.

\* Persentase RTUP/UTP merupakan perbandingan antara jumlah RTUP/UTP tiap subsektor terhadap total RTUP/UTP.