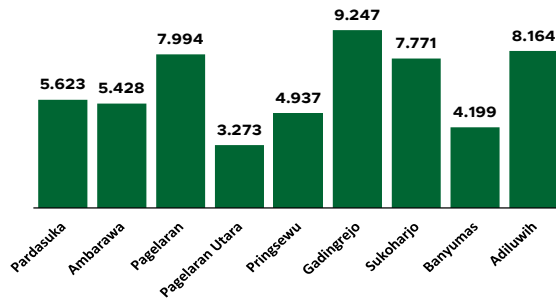


Jumlah Usaha Pertanian Perorangan di Kabupaten Pringsewu 2023

Jumlah Unit Usaha Pertanian Perorangan terbesar berada di Kecamatan Gadingrejo sebanyak 9.247 unit (16,33%), disusul Kecamatan Adiluwih sebanyak 8.164 unit (14,41%) dan Kecamatan Pagelaran sebanyak 7.994 unit (14,11%), sedangkan yang terkecil berada di Kecamatan Pagelaran Utara sebanyak 3.273 unit (5,78%).



Petani Gurem di Kabupaten Pringsewu 2023

35.312 orang

Dari **55.590** petani, **63,52%** petani merupakan petani gurem.



Populasi Ternak Sapi dan Kerbau di Kabupaten Pringsewu 2023



Sapi
15.723
ekor

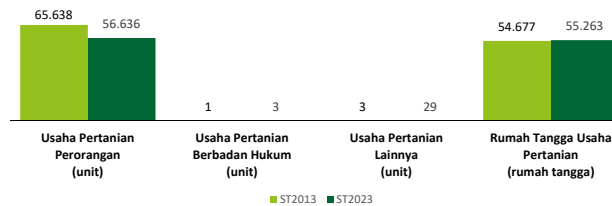


Kerbau
647
ekor

Sepuluh Komoditas Terbanyak yang Diusahakan oleh Usaha Pertanian Perorangan (UTP) di Kabupaten Pringsewu 2023



Perbandingan Antarsensus



Jumlah Usaha Pertanian Perorangan (UTP) sebanyak 56.636 unit, turun 13,71 persen dari tahun 2013. Jumlah Perusahaan Pertanian Berbadan Hukum (UPB) sebanyak 3 unit, bertambah 2 unit (naik 200 persen) dari tahun 2013, dan jumlah Usaha Pertanian Lainnya (UTL) sebanyak 29 unit, bertambah 26 unit (naik 866,67 persen) dari tahun 2013. Sementara itu, jumlah Rumah Tangga Usaha Pertanian (RTUP) hasil ST2023 di Indonesia sebanyak 55.263 rumah tangga, naik 1,07 persen dibandingkan tahun 2013.



**BADAN PUSAT STATISTIK
KABUPATEN PRINGSEWU**

Jl. Raya Gadingrejo, KM 33
(0729) 7330811
<https://www.pringsewukab.bps.go.id>
bps1810@bps.go.id



scan me!

HASIL PENCACAHAN LENGKAP SENSUS PERTANIAN 2023 KABUPATEN PRINGSEWU

TAHAP I



ST2023
SENSUS PERTANIAN



**BADAN PUSAT STATISTIK
KABUPATEN PRINGSEWU**

HASIL PENCACAHAN LENGKAP SENSUS PERTANIAN 2023 - TAHAP I KABUPATEN PRINGSEWU

**Jumlah Rumah Tangga
Usaha Pertanian (RTUP)** **55.263**
rumah tangga

Naik 1,07% dari Sensus Pertanian 2013

**Jumlah Usaha Pertanian
Perorangan (UTP)** **56.636**
unit

Turun 13,71% dari Sensus Pertanian 2013

**Jumlah Usaha
Pertanian Berbadan
Hukum (UPB)**

3 unit

Naik 200% dari
Sensus Pertanian 2013

**Jumlah Usaha
Pertanian Lainnya
(UTL)**

29 unit

Naik 866,67% dari
Sensus Pertanian 2013

ST 2023
SENSUS PERTANIAN

(dalam rumah tangga)

36.385
(65,84%)



Tanaman
Pangan

36.789
(64,96%)

16.928
(30,63%)



Hortikultura

17.116
(30,22%)

21.421
(38,76%)



Perkebunan

21.698
(38,31%)

26.557
(48,06%)



Peternakan

26.798
(47,32%)

3.291
(5,96%)



Perikanan

3.310
(5,84%)

2.798
(5,06%)



Kehutanan

2.802
(4,95%)


903
(1,63%)



Jasa
Pertanian

905
(1,60%)

(dalam unit)



**Urban
Farming**

Rumah Tangga
Usaha Pertanian

37

rumah tangga

Usaha
Pertanian
Perorangan

38

unit

**Petani
Milenial**
Umur 19–39 Tahun

Jumlah
10.129 orang

17,88%
dari jumlah petani

Catatan: Satu unit usaha pertanian perorangan dapat mengusahakan lebih dari satu subsektor usaha pertanian, sehingga jumlah unit usaha pertanian perorangan di Sektor Pertanian bukan merupakan penjumlahan dari masing-masing subsektor.