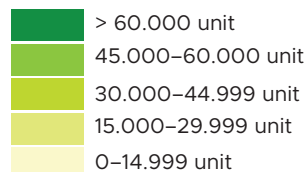
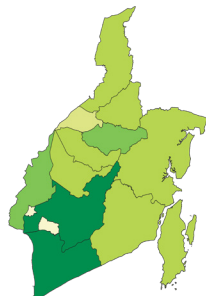
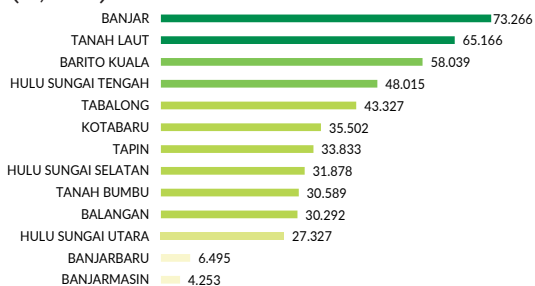


## Sebaran Usaha Pertanian Perorangan di Provinsi Kalimantan Selatan 2023

Jumlah Unit Usaha Pertanian Perorangan terbesar berada di Kabupaten Banjar sebanyak 73.266 unit (15,01%), disusul Kabupaten Tanah Laut sebanyak 65.166 unit (13,35%) dan Kabupaten Barito Kuala sebanyak 58.039 unit (11,89%), sedangkan yang terkecil berada di Kota Banjarmasin sebanyak 4.253 unit (0,87%).




## Petani Gurem di Provinsi Kalimantan Selatan 2023

**197.459** orang

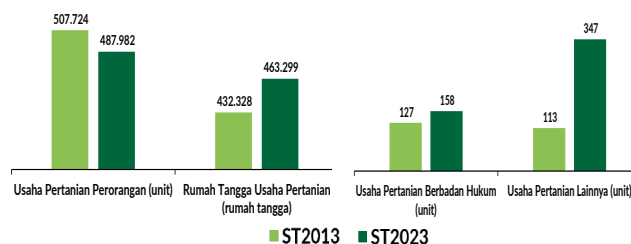
Dari 7 petani pengguna lahan, 3 petani merupakan petani gurem.



## Populasi Ternak Sapi dan Kerbau di Provinsi Kalimantan Selatan 2023



## Perbandingan Antarsensus



Jumlah Usaha Pertanian Perorangan (UTP) sebanyak 487.982 unit, turun 3,89 persen dari tahun 2013. Jumlah Perusahaan Pertanian Berbadan Hukum (UPB) sebanyak 158 unit, bertambah 31 unit (naik 24,41 persen) dari tahun 2013, dan jumlah Usaha Pertanian Lainnya (UTL) sebanyak 347 unit, bertambah 234 unit (naik 207,08 persen) dari tahun 2013. Sementara itu, jumlah Rumah Tangga Usaha Pertanian (RTUP) hasil ST2023 di Kalimantan Selatan sebanyak 463.299 rumah tangga, naik 7,16 persen dibandingkan tahun 2013.



**BADAN PUSAT STATISTIK  
PROVINSI KALIMANTAN SELATAN**

Jl. Soekarno Hatta/Trikora No. 7 Banjarbaru  
(0511) 6749001  
<https://kalsel.bps.go.id>  
[bps6300@bps.go.id](mailto:bps6300@bps.go.id)



scan me!

# HASIL PENCACAHAN LENGKAP SENSUS PERTANIAN 2023 PROVINSI KALIMANTAN SELATAN

## TAHAP I



**ST2023**  
SENSUS PERTANIAN

## Sepuluh Komoditas Terbanyak yang Diusahakan oleh Usaha Pertanian Perorangan (UTP) di Provinsi Kalimantan Selatan 2023



**BADAN PUSAT STATISTIK  
PROVINSI KALIMANTAN SELATAN**



# HASIL PENCACAHAN LENGKAP SENSUS PERTANIAN 2023 - TAHAP I PROVINSI KALIMANTAN SELATAN

**Jumlah Rumah Tangga  
Usaha Pertanian (RTUP)** **463.299**  
rumah tangga

▲ Naik 7,16% dari Sensus Pertanian 2013

**Jumlah Usaha Pertanian  
Perorangan (UTP)** **487.982**  
unit

● Turun 3,89% dari Sensus Pertanian 2013

**Jumlah Usaha  
Pertanian Berbadan  
Hukum (UPB)**

**158** unit

▲ Naik 24,41% dari  
Sensus Pertanian 2013

**Jumlah Usaha  
Pertanian Lainnya  
(UTL)**

**347** unit

▲ Naik 207,08% dari  
Sensus Pertanian 2013

**ST 2023**  
**SENSUS PERTANIAN**

(dalam rumah tangga)

259.925  
(56,10%)



Tanaman  
Pangan

265.231  
(54,35%)

108.078  
(23,33%)



Hortikultura

109.638  
(22,47%)

188.580  
(40,70%)



Perkebunan

195.702  
(40,10%)

111.045  
(23,97%)



Peternakan

112.105  
(22,97%)

53.719  
(11,59%)



Perikanan

54.766  
(11,22%)

6.464  
(1,40%)



Kehutanan

6.499  
(1,33%)


3.858  
(0,83%)



Jasa  
Pertanian

3.900  
(0,80%)

(dalam unit)



**Urban  
Farming**

Rumah Tangga  
Usaha Pertanian  
**216**  
rumah tangga

Usaha  
Pertanian  
Perorangan  
**218**  
unit



**Petani  
Milenial**  
Umur 19–39 Tahun

Jumlah  
**116.816** orang

**25,43%**  
dari jumlah petani

Catatan: Satu unit usaha pertanian perorangan dapat mengusahakan lebih dari satu subsektor usaha pertanian, sehingga jumlah unit usaha pertanian perorangan di Sektor Pertanian bukan merupakan penjumlahan dari masing-masing subsektor.