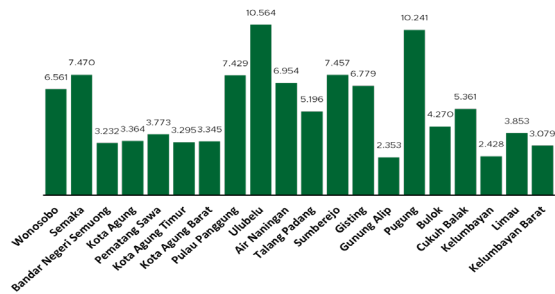


Jumlah Usaha Pertanian Perorangan di Kabupaten Tanggamus 2023

Jumlah Unit Usaha Pertanian Perorangan terbesar berada di Kecamatan Ulubelu sebanyak 10.564 unit (9,87%), disusul Kecamatan Pugung sebanyak 10.241 unit (9,57%) dan Kecamatan Semaka sebanyak 7.470 unit (6,98%), sedangkan yang terkecil berada di Kecamatan Gunung Alip sebanyak 2.353 unit (2,20%).



Petani Gurem di Kabupaten Tanggamus 2023

27.656 orang

Dari **105.506** petani, **26,21%** petani merupakan petani gurem.



Populasi Ternak Sapi dan Kerbau di Kabupaten Tanggamus 2023



Sapi
3.323
ekor

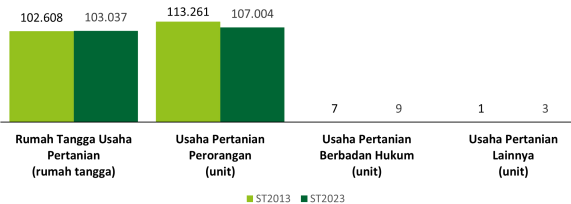


Kerbau
332
ekor

Sepuluh Komoditas Terbanyak yang Diusahakan oleh Usaha Pertanian Perorangan (UTP) di Kabupaten Tanggamus 2023

- 1 Padi Sawah Inbrida
- 2 Alpukat
- 3 Durian Lainnya
- 4 Pisang Lainnya
- 5 Jengkol
- 6 Kakao
- 7 Kopi
- 8 Lada
- 9 Pala
- 10 Kambing Potong

Perbandingan Antarsensus



Jumlah Usaha Pertanian Perorangan (UTP) sebanyak 107.004 unit, turun 5,52 persen dari tahun 2013. Jumlah Perusahaan Pertanian Berbadan Hukum (UPB) sebanyak 9 unit, bertambah 2 unit (naik 28,57 persen) dari tahun 2013, dan jumlah Usaha Pertanian Lainnya (UTL) sebanyak 3 unit, bertambah 2 unit (naik 200 persen) dari tahun 2013. Sementara itu, jumlah Rumah Tangga Usaha Pertanian (RTUP) hasil ST2023 di Kabupaten Tanggamus sebanyak 103.037 rumah tangga, naik 0,42 persen dibandingkan tahun 2013.



**BADAN PUSAT STATISTIK
KABUPATEN TANGGAMUS**

Jl. Ir. Juanda, Kotaagung 35384

(0722) 21893

<https://www.tanggamuskab.bps.go.id>

bps1802@bps.go.id



scan me!

HASIL PENCACAHAN LENGKAP SENSUS PERTANIAN 2023 KABUPATEN TANGGAMUS

TAHAP I



ST2023
SENSUS PERTANIAN



**BADAN PUSAT STATISTIK
KABUPATEN TANGGAMUS**

HASIL PENCACAHAN LENGKAP SENSUS PERTANIAN 2023 - TAHAP I KABUPATEN TANGGAMUS

Jumlah Rumah Tangga Usaha Pertanian (RTUP)

103.037
rumah tangga

▲ Naik 0,42% dari Sensus Pertanian 2013

Jumlah Usaha Pertanian Perorangan (UTP)

107.004
unit

▼ Turun 5,52% dari Sensus Pertanian 2013

Jumlah Usaha Pertanian Berbadan Hukum (UPB)

9 unit

▲ Naik 28,57% dari
Sensus Pertanian 2013

Jumlah Usaha Pertanian Lainnya (UTL)

3 unit

▲ Naik 200% dari
Sensus Pertanian 2013

ST 2023 SENSUS PERTANIAN

(dalam rumah tangga)

28.718
(27,87%)



Tanaman
Pangan

64.658
(62,75%)



Hortikultura

75.362
(73,14%)



Perkebunan

19.039
(18,48%)



Peternakan

3.547
(3,44%)



Perikanan

12.261
(11,90%)



Kehutanan

2.476
(2,40%)



Jasa
Pertanian

29.125
(27,22%)

66.278
(61,94%)

77.622
(72,54%)


19.216
(17,96%)

3.627
(3,39%)

12.455
(11,64%)

2.499
(2,34%)

(dalam unit)



Urban Farming

Rumah Tangga
Usaha Pertanian

5

rumah tangga

Usaha
Pertanian
Perorangan

5

unit

**Petani
Milenial**
Umur 19–39 Tahun

Jumlah
26.452 orang

25,24%
dari jumlah petani

Catatan: -Satu Rumah Tangga Usaha Pertanian (RTUP) dapat terdiri atas satu Usaha Pertanian Perorangan (UTP) atau lebih.
-Satu RTUP dan UTP dapat mengusahakan lebih dari satu subsektor usaha pertanian, sehingga jumlah unit RTUP dan UTP di Sektor Pertanian bukan merupakan penjumlahan dari masing-masing subsektor.