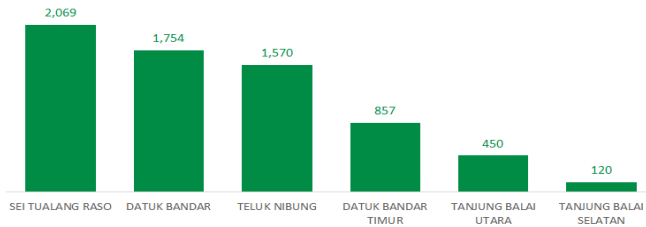


Jumlah Usaha Pertanian Perorangan di Kota Tanjungbalai 2023

Jumlah Unit Usaha Pertanian Perorangan terbesar berada di Kecamatan Sei Tualang Raso sebanyak 2.069 unit (30,34%), disusul Kecamatan Datuk Bandar sebanyak 1.754 unit (25,72%) dan Kecamatan Teluk Nibung sebanyak 1.570 unit (23,02%), sedangkan yang terkecil berada di Kecamatan Tanjungbalai Selatan sebanyak 120 unit (1,76%).



Petani Gurem di Kota Tanjungbalai 2023

1.700 orang

Dari **2.252** petani, **1.700** petani merupakan petani gurem.



Populasi Ternak Sapi dan Kerbau di Kota Tanjungbalai 2023



Sapi
209
ekor



Kerbau
11
ekor

Perbandingan Antarsensus



Jumlah Usaha Pertanian Perorangan (UTP) sebanyak 6.310 unit, naik 8,74 persen dari tahun 2013. Jumlah Perusahaan Pertanian Berbadan Hukum (UPB) sebanyak 1 unit, bertambah 1 unit (naik 100 persen) dari tahun 2013, dan jumlah Usaha Pertanian Lainnya (UTL) sebanyak 2 unit, berkurang 3 unit (turun 33,33 persen) dari tahun 2013. Sementara itu, jumlah Rumah Tangga Usaha Pertanian (RTUP) hasil ST2023 di Indonesia sebanyak 5.784 rumah tangga, naik 82,81 persen dibandingkan tahun 2013.



**BADAN PUSAT STATISTIK
KOTA TANJUNGBALAI**

Jl. Jenderal Sudirman 21369
(0623) 597184
<https://tanjungbalaikota.bps.go.id>
bps1272@bps.go.id



HASIL PENCACAHAN LENGKAP SENSUS PERTANIAN 2023 KOTA TANJUNGBALAI

TAHAP I



ST2023
SENSUS PERTANIAN



Kelapa
Sawit



Ayam
Kampung
Biasa



Babi



Kelapa



Tebu



Cabai
Rawit



Itik
Manila



Pisang
Kepok



Padi
Sawah
Inbrida



Itik Petelur



**BADAN PUSAT STATISTIK
KOTA TANJUNGBALAI**

HASIL PENCACAHAN LENGKAP SENSUS PERTANIAN 2023 - TAHAP I KOTA TANJUNGBALAI

Jumlah Rumah Tangga Usaha Pertanian (RTUP)

5.784
rumah tangga

Naik 82,81 % dari Sensus Pertanian 2013

Jumlah Usaha Pertanian Perorangan (UTP)

6.820
unit

Naik 8,74 dari Sensus Pertanian 2013

Jumlah Usaha Pertanian Berbadan Hukum (UPB)

1 unit

Naik 100% dari Sensus
Pertanian 2013

Jumlah Usaha Pertanian Lainnya (UTL)

2 unit

turun 33,33% dari
Sensus Pertanian 2013

ST 2023 SENSUS PERTANIAN

(dalam rumah tangga)

205
(3,22%)



Tanaman
Pangan

449
(7,05%)



Hortikultura

1.042
(16,32%)



Perkebunan

945
(14,83%)



Peternakan

3.696
(58,00%)



Perikanan

22
(0,35%)



Kehutanan

13
(0,20%)



Jasa
Pertanian

(dalam unit)

206
(3,02%)

452
(6,63%)


1.051
(15,41%)

945
(13,86%)

4.131
(60,57%)

22
(0,32%)

13
(0,19%)



Urban Farming

Rumah Tangga
Usaha Pertanian


9

rumah tangga

Usaha
Pertanian
Perorangan

9

unit



**Petani
Milenial**
Umur 19–39 Tahun

Jumlah
640

orang

28,42%
dari jumlah petani

Catatan: Satu unit usaha pertanian perorangan dapat mengusahakan lebih dari satu subsektor usaha pertanian, sehingga jumlah unit usaha pertanian perorangan di Sektor Pertanian bukan merupakan penjumlahan dari masing-masing subsektor.