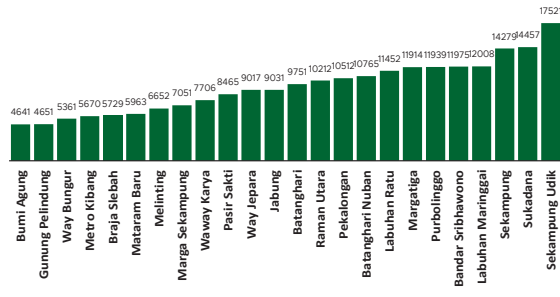


Jumlah Usaha Pertanian Perorangan di Kabupaten Lampung Timur 2023

Jumlah Unit Usaha Pertanian Perorangan terbesar berada di Kecamatan Sekampung Udik sebanyak 17.521 unit (7,73%), disusul Kecamatan Sukadana sebanyak 14.457 unit (6,38%) dan Kecamatan Sekampung sebanyak 14,279 unit (6,30%), yang terkecil berada di Kecamatan Bumi Agung sebanyak 4.641 unit (2,05%).



Petani Gurem di Kabupaten Lampung Timur 2023

129.645 orang

Dari **223.715** petani, **129.645** petani merupakan petani gurem.



Populasi Ternak Sapi dan Kerbau di Kabupaten Lampung Timur 2023



Sapi
148.628
ekor

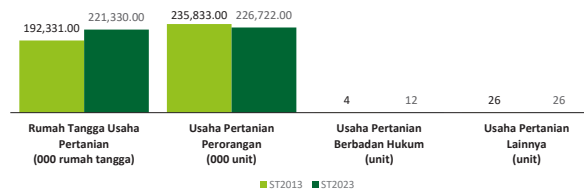


Kerbau
750
ekor

Sepuluh Komoditas Terbanyak yang Diusahakan oleh Usaha Pertanian Perorangan (UTP) di Kabupaten Lampung Timur 2023

- 1 Ayam Kampung Biasa
- 2 Ubi Kayu
- 3 Sapi Potong
- 4 Kambing Potong
- 5 Padi Sawah Inbrida
- 6 Jagung Hibrida
- 7 Padi Sawah Hibrida
- 8 Kelapa
- 9 Kakao
- 10 Alpukat

Perbandingan Antarsensus



Jumlah Usaha Pertanian Perorangan (UTP) sebanyak 226.722 unit, turun 3,86 persen dari tahun 2013. Jumlah Perusahaan Pertanian Berbadan Hukum (UPB) sebanyak 12 unit, bertambah 8 unit (naik 200% persen) dari tahun 2013, dan jumlah Usaha Pertanian Lainnya (UTL) sebanyak 26 unit, tidak mengalami perubahan dari tahun 2013. Sementara itu, jumlah Rumah Tangga Usaha Pertanian (RTUP) hasil ST2023 di Indonesia sebanyak 221.330 rumah tangga, naik 15,08 persen dibandingkan tahun 2013.



**BADAN PUSAT STATISTIK
KABUPATEN LAMPUNG TIMUR**

Jl. Lintas Timur, Desa Mataram Marga 34194
(0725) 7660014
<https://www.lampungtimurkab.bps.go.id>
bps1804@bps.go.id



HASIL PENCACAHAN LENGKAP SENSUS PERTANIAN 2023 KABUPATEN LAMPUNG TIMUR

TAHAP I



ST2023
SENSUS PERTANIAN



**BADAN PUSAT STATISTIK
KABUPATEN LAMPUNG TIMUR**

HASIL PENCACAHAN LENGKAP SENSUS PERTANIAN 2023 - TAHAP I KABUPATEN LAMPUNG TIMUR

Jumlah Rumah Tangga Usaha Pertanian (RTUP)

221.330
rumah tangga

Naik 15,08% dari Sensus Pertanian 2013

Jumlah Usaha Pertanian Perorangan (UTP)

226.722
unit

Turun 3,84% dari Sensus Pertanian 2013

Jumlah Perusahaan Pertanian Berbadan Hukum (UPB)

12 unit

Naik 200% dari
Sensus Pertanian 2013

Jumlah Usaha Pertanian Lainnya (UTL)

26 unit

Jumlah nya sama dengan
Sensus Pertanian 2013

(dalam rumah tangga)

ST 2023
SENSUS PERTANIAN

(dalam unit)

143.725
(64,94%)



Tanaman
Pangan

145.545
(64,20%)

59.300
(26,79%)



Hortikultura

59.601
(26,29%)

62.972
(28,45%)



Perkebunan

63.426
(27,98%)

133.373
(60,26%)



Peternakan

134.952
(59,52%)

9.831
(4,44%)



Perikanan

9.975
(4,40%)

9.586
(4,33%)



Kehutanan

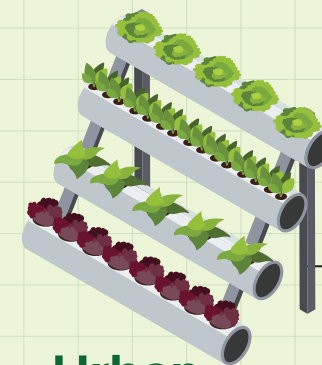
9.606
(4,24%)

2.522
(1,14%)



Jasa
Pertanian

2.530
(1,12%)



**Urban
Farming**

Rumah Tangga
Usaha Pertanian
18
rumah tangga

Usaha
Pertanian
Perorangan
18
unit



**Petani
Milenial**
Umur 19-39 Tahun

Jumlah
48.622 orang

21,45%
dari jumlah petani

Catatan: - Satu Rumah Tangga Usaha Pertanian (RTUP) dapat terdiri atas satu Usaha Pertanian Perorangan (UTP) atau lebih.
- Satu RTUP dan UTP dapat mengusahakan lebih dari satu subsektor usaha pertanian, sehingga jumlah unit RTUP dan UTP di Sektor Pertanian bukan merupakan penjumlahan dari masing-masing subsektor.