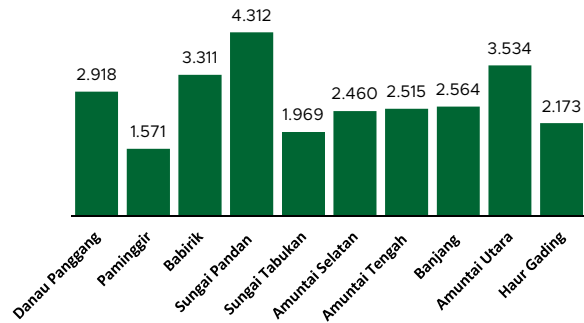


## Jumlah Usaha Pertanian Perorangan di Kabupaten Hulu Sungai Utara 2023

Jumlah Unit Usaha Pertanian Perorangan terbesar berada di Kecamatan Sungai Pandan sebanyak 4.312 unit (15,78%), disusul Kecamatan Amuntai Utara sebanyak 3.534 unit (12,93%) dan Kecamatan Babirik sebanyak 3.311 unit (12,12%), sedangkan yang terkecil berada di Kecamatan Paminggir sebanyak 1.571 unit (5,75%).



## Petani Gurem di Kabupaten Hulu Sungai Utara 2023

**17.435** orang

Dari 7 petani pengguna lahan, 6 petani merupakan petani gurem.



## Populasi Ternak Sapi dan Kerbau di Kabupaten Hulu Sungai Utara 2023



**Sapi**  
**543**  
ekor

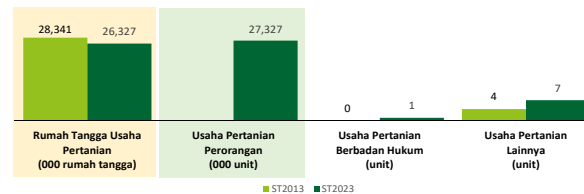


**Kerbau**  
**4.085**  
ekor

## Sepuluh Komoditas Terbanyak yang Diusahakan oleh Usaha Pertanian Perorangan (UTP) di Kabupaten Hulu Sungai Utara 2023

- 1 Padi Sawah Inbrida
- 2 Ayam Kampung Biasa
- 3 Itik Petelur
- 4 Toman
- 5 Karet
- 6 Walet
- 7 Itik Pedaging
- 8 Ayam Ras Pedaging FS
- 9 Cabai Rawit
- 10 Terung

## Perbandingan Antarsensus



Jumlah Usaha Pertanian Perorangan (UTP) sebanyak 27.327 unit. Jumlah Perusahaan Pertanian Berbadan Hukum (UPB) sebanyak 1 unit, bertambah 1 unit dari tahun 2013, dan jumlah Usaha Pertanian Lainnya (UTL) sebanyak 7 unit, bertambah 3 unit (naik 75 persen) dari tahun 2013. Sementara itu, jumlah Rumah Tangga Usaha Pertanian (RTUP) hasil ST2023 di Kabupaten Hulu Sungai Utara sebanyak 26.327 rumah tangga, turun 7,11 persen dibandingkan tahun 2013.



**BADAN PUSAT STATISTIK  
KABUPATEN HULU SUNGAI UTARA**

Jl. H. Saberan Effendi RT 3 Amuntai, 71418  
(0527) 61049  
<https://www.hulusungaiutarakab.bps.go.id>  
bps6308@bps.go.id



# HASIL PENCACAHAN LENGKAP SENSUS PERTANIAN 2023 KABUPATEN HULU SUNGAI UTARA

## TAHAP I



**ST2023**  
SENSUS PERTANIAN



**BADAN PUSAT STATISTIK  
KABUPATEN HULU SUNGAI UTARA**

# HASIL PENCACAHAN LENGKAP SENSUS PERTANIAN 2023 - TAHAP I KABUPATEN HULU SUNGAI UTARA

**Jumlah Rumah Tangga  
Usaha Pertanian (RTUP)**

**26.327**  
rumah tangga

📉 Turun 7,11% dari Sensus Pertanian 2013

**Jumlah Usaha Pertanian  
Perorangan (UTP)**

**27.327**  
unit

**Jumlah Usaha  
Pertanian Berbadan  
Hukum (UPB)**

**1 unit**

📈 Naik dari  
Sensus Pertanian 2013

**Jumlah Usaha  
Pertanian Lainnya  
(UTL)**

**7 unit**

📈 Naik 75% dari  
Sensus Pertanian 2013

**ST 2023**  
SENSUS PERTANIAN

(dalam rumah tangga)

**15.074**  
(57,26%)



Tanaman  
Pangan

**15.258**  
(55,83%)

**2.456**  
(9,33%)



Hortikultura

**2.485**  
(9,09%)

**1.109**  
(4,21%)



Perkebunan

**1.122**  
(4,11%)

**7.693**  
(29,22%)



Peternakan

**7.731**  
(28,29%)

**9.235**  
(35,08%)



Perikanan

**9.439**  
(34,54%)

**198**  
(0,75%)



Kehutanan

**199**  
(0,73%)


**39**  
(0,15%)



Jasa  
Pertanian

**39**  
(0,14%)

(dalam unit)



**Urban  
Farming**

Rumah Tangga  
Usaha Pertanian  
**1**  
rumah tangga

Usaha  
Pertanian  
Perorangan  
**1**  
unit



**Petani  
Milenial**  
Umur 19–39 Tahun

Jumlah  
**9.654** orang

**35,33%**  
dari jumlah petani

Catatan: Satu unit usaha pertanian perorangan dapat mengusahakan lebih dari satu subsektor usaha pertanian, sehingga jumlah unit usaha pertanian perorangan di Sektor Pertanian bukan merupakan penjumlahan dari masing-masing subsektor.