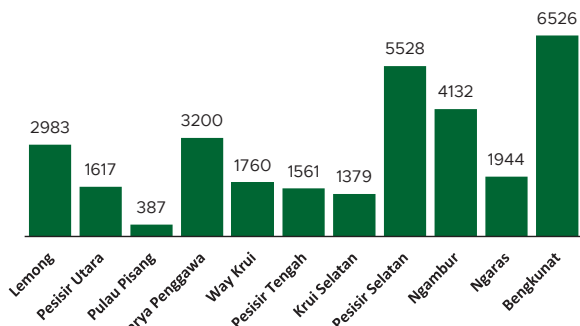


## Jumlah Usaha Pertanian Perorangan di Kabupaten Pesisir Barat 2023

Jumlah Unit Usaha Pertanian Perorangan terbesar berada di Kecamatan Bengkunt sebanyak 6.526 unit (21,04%), disusul Kecamatan Pesisir Selatan sebanyak 5.528 unit (17,82%) dan Kecamatan Ngambur sebanyak 4.132 unit (13,32%), sedangkan yang terkecil berada di Kecamatan Pulau Pisang sebanyak 387 unit (1,24%).



## Petani Gurem di Kabupaten Pesisir Barat 2023

**6.337** orang

Dari **100** petani, **23** petani merupakan petani gurem.



## Populasi Ternak Sapi dan Kerbau di Kabupaten Pesisir Barat 2023



**Sapi**  
**8.123**  
ekor



**Kerbau**  
**291**  
ekor

## Sepuluh Komoditas Terbanyak yang Diusahakan oleh Usaha Pertanian Perorangan (UTP) di Kabupaten Pesisir Barat 2023

- 1 Padi Sawah Hibrida
- 2 Kopi
- 3 Damar
- 4 Kelapa
- 5 Jengkol



6

Kelapa Sawit

7

Petai

8

Duku

9


Sapi Potong

10

Lada



## Perbandingan Antarsensus



Jumlah Usaha Pertanian Perorangan (UTP) di Kabupaten Pesisir Barat adalah sebanyak 31.017 pada tahun 2023. Jumlah Perusahaan Pertanian Berbadan Hukum (UPB) di Kabupaten Pesisir Barat adalah sebanyak 5 unit dan jumlah Rumah Tangga Usaha Pertanian adalah sebanyak 28.475 unit.



**BADAN PUSAT STATISTIK  
KABUPATEN LAMPUNG BARAT**

Jl. Mawar No.2, Way Mengaku, Balik Bukit  
(0728) 21146  
<https://www.lampungbaratkab.bps.go.id>  
bps1801@bps.go.id



scan me!

# HASIL PENCACAHAN LENGKAP SENSUS PERTANIAN 2023 KABUPATEN PESIR BARAT

## TAHAP I



**ST2023**  
SENSUS PERTANIAN



**BADAN PUSAT STATISTIK  
KABUPATEN LAMPUNG BARAT**

# HASIL PENCACAHAN LENGKAP SENSUS PERTANIAN 2023 - TAHAP I KABUPATEN PESISIR BARAT

**Jumlah Rumah Tangga  
Usaha Pertanian (RTUP)**

28.745  
rumah tangga

**Jumlah Usaha Pertanian  
Perorangan (UTP)**

31.017  
unit

**Jumlah Usaha  
Pertanian Berbadan  
Hukum (UPB)**

5 unit

**Jumlah Usaha  
Pertanian Lainnya  
(UTL)**

- unit

**ST 2023**  
SENSUS PERTANIAN

(dalam rumah tangga)

10.998  
(19,98%)



Tanaman  
Pangan

10.990  
(19,98%)



Hortikultura

16.201  
(29,46%)



Perkebunan

5.725  
(10,41%)



Peternakan

3.457  
(6,29%)



Perikanan

6.305  
(11,47%)



Kehutanan

1.327  
(2,41%)



Jasa  
Pertanian

11.135  
(19,75%)

11.293  
(20,03%)

16.668  
(29,56%)


5.768  
(10,23%)

3.633  
(6,44%)

6.526  
(11,57%)

1.371  
(2,43%)

(dalam unit)



Catatan: Satu unit usaha pertanian perorangan dapat mengusahakan lebih dari satu subsektor usaha pertanian, sehingga jumlah unit usaha pertanian perorangan di Sektor Pertanian bukan merupakan penjumlahan dari masing-masing subsektor.